

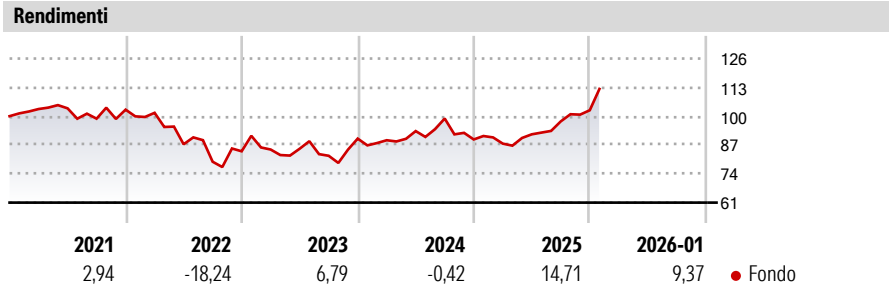
JPMorgan Funds - Total Emerging Markets Income Fund A (irc) - AUD (hedged)

<b>Categoria Morningstar™</b>	<b>Benchmark Morningstar</b>	<b>Benchmark Dichiarato</b>	<b>Morningstar Rating™</b>
Bilanciati Altro	Not Categorized Usato nel Report	25% JPM GBI-EM Global Diversified TR USD, 10% JPM CEMBI Broad Diversified TR USD, 15% JPM EMBI Global Diversified TR USD, 50% MSCI EM NR USD	Senza rating

**Obiettivo d'Investimento Dichiarato**

Il Comparto mira a conseguire reddito e crescita del capitale nel lungo periodo investendo principalmente in azioni e obbligazioni dei mercati emergenti che generano reddito. Almeno il 67% degli attivi del Comparto (ad esclusione della liquidità e di strumenti equivalenti) sarà investito in titoli azionari e di debito di società aventi sede o che svolgono la maggior parte della loro attività economica in un paese emergente, e in titoli di debito emessi o garantiti da governi di paesi emergenti o dai rispettivi enti pubblici. I suddetti titoli possono includere obbligazioni con rating inferiore a investment grade e titoli azionari di società di minori dimensioni. Il Comparto investirà tra il 30 e il 70% del suo patrimonio in titoli...

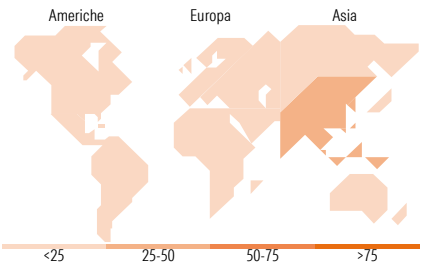
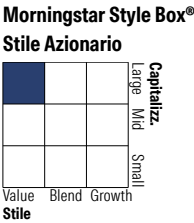
Misure di Rischio			
3Y Alpha	-	3Y Sharpe Ratio	0,37
3Y Beta	-	3Y Std Dev	13,26
3Y R-Squared	-	3Y Risk	-
3Y Info Ratio	-	5Y Risk	-
3Y Tracking Error	-	10Y Risk	-



Rend. Cumulati %	Fondo	Rendimenti Trimestrali %	Q1	Q2	Q3	Q4
3-Mesi	15,58	2026	-	-	-	-
6-Mesi	24,76	2025	-2,10	4,78	6,35	5,15
1-Anno	26,49	2024	-0,81	4,63	6,09	-9,55
3-Anni Ann.ti	8,97	2023	0,93	0,44	-3,74	9,43
5-Anni Ann.ti	1,84	2022	-1,39	-13,98	-9,01	5,93
10-Anni Ann.ti	-					

Rendimenti aggiornati al 11/02/2026

Portafoglio 31/12/2025



Titoli principali		
Nome	Settore	%
JPM Emerg Mkts Corp Bd X...	—	7,85
Taiwan Semiconductor...	📠	4,29
Tencent Holdings Ltd	📠	2,50
Samsung Electronics Co Ltd	📠	1,98
South Africa (Republic of)...	—	1,93
Samsung Electronics Co Ltd...	📠	1,58
Malaysia (Government Of)...	—	1,57
Mexico (United Mexican States)	—	1,27
NetEase Inc Ordinary Shares	📠	1,17
National Bank of Greece SA	🏦	0,97
% Primi 10 Titoli sul Patrimonio		25,12
Numero Complessivo di Titoli Azionari		72
Numero Complessivo di Titoli Obbligazionari		288

Distribuzione Settoriale %		Fondo
🔄 Ciclico		46,40
📈 Sensibile		44,53
🛡 Difensivo		9,08
Fixed Income Sector Weightings %		Fondo
🏛 Governativo		72,24
⚙ Societario		20,93
🏠 Cartolarizzazioni		0,00
👥 Enti Locali		0,00
📄 Liquidità ed equivalenti		6,83
📑 Derivati		0,00

Ripartizione Geografica %		Fondo
<b>America</b>		<b>12,80</b>
Stati Uniti		0,33
Canada		0,00
America Latina e Centrale		12,47
<b>Europa</b>		<b>9,56</b>
Regno Unito		0,00
Europa Occidentale - Euro		2,15
Europa Occidentale - Non Euro		0,00
Europa dell'Est		0,48
Africa		3,85
Medio Oriente		3,08
<b>Asia</b>		<b>77,64</b>
Giappone		0,00
Australasia		0,00
Asia - Paesi Sviluppati		36,01
Asia - Emergente		41,62

Anagrafica

Società di Gestione	JPMorgan Asset Management (Europe) S.à r.l.	Patrimonio Classe (Mln)	2,32 AUD	Investimento Min. Ingresso	35.000 AUD
Telefono	+352 34 101	(11/02/2026)		Investimento Min. Successivo	5.000 AUD
		Domicilio	LUSSEMBURGO	T.E.R.	1,55%
		Valuta del Fondo	AUD	Spese correnti	1,56%
		UCITS	Si	Commissione di incentivo	-
		Inc/Acc	Inc		

# JPMorgan Funds - Total Emerging Markets Income Fund A (irc) - AUD (hedged)

Web	http://	ISIN	LU1128926562
	www.jpmorganassetmana		
	gement.com		
Data di Partenza	25/07/2016		
Nome del Gestore	Omar Negyal		
Data Inizio Gestione	09/04/2015		
NAV <sup>(11/02/2026)</sup>	AUD 10,42		
Patrimonio Netto (Mln)	322,30 USD		
<sup>(31/12/2025)</sup>			