

# T. Rowe Price Funds SICAV - Global Technology Equity Fund Qh (EUR)

**Categoria Morningstar™**

Azionari Altri Settori

**Benchmark Morningstar**
Not Categorized  
Usato nel Report
**Benchmark Dichiarato**

MSCI ACWI Info Technology 10/40 NR USD

**Morningstar Rating™**

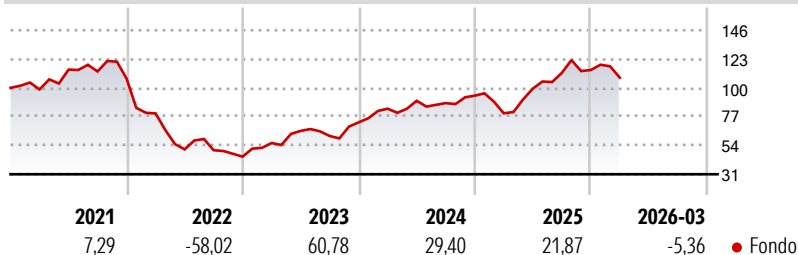
Senza rating

**Obiettivo d'Investimento Dichiarato**

Incrementare il valore delle sue azioni nel lungo periodo tramite l'incremento del valore dei suoi investimenti. Il fondo investe principalmente in un portafoglio diversificato di azioni di società di sviluppo o utilizzo di tecnologie, con enfasi sulle società leader del settore tecnologico globale. Le società possono essere ubicate ovunque nel mondo, inclusi i mercati emergenti. Il fondo può utilizzare strumenti derivati a fini di copertura e di efficiente gestione del portafoglio.

**Misure di Rischio**

3Y Alpha	-	3Y Sharpe Ratio	0,98
3Y Beta	-	3Y Std Dev	22,04
3Y R-Squared	-	3Y Risk	-
3Y Info Ratio	-	5Y Risk	-
3Y Tracking Error	-	10Y Risk	-

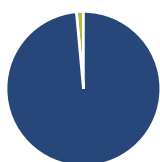
**Rendimenti**

**Rend. Cumulati %**

Periodo	Rend. Cumulati %
3-Mesi	15,05
6-Mesi	14,18
1-Anno	68,99
3-Anni Ann.ti	35,45
5-Anni Ann.ti	5,08
10-Anni Ann.ti	-

Rendimenti aggiornati al 24/04/2026

**Rendimenti**

Periodo	Q1	Q2	Q3	Q4
<b>Trimestrali %</b>				
2026	-5,36	-	-	-
2025	-15,01	24,70	12,63	2,10
2024	15,08	7,55	-2,04	6,73
2023	24,17	17,31	-6,22	17,70
2022	-25,84	-36,10	-1,29	-10,26

**Portafoglio 31/03/2026**

**Asset Allocation %**

● Azioni	98,54
● Obbligazioni	0,00
● Liquidità	1,46
● Altro	0,00

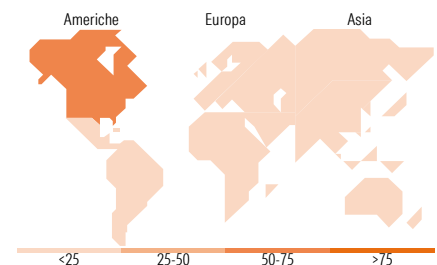
**Style Box Azionaria**

**Mkt Cap %**

Dimensione	Fondo
Giant	49,56
Large	27,22
Medium	19,35
Small	3,60
Micro	0,27

**Capitalizzazione media di mercato**

Ave Mkt Cap USD	366.798,24
-----------------	------------


**Titoli principali**

Nome	Settore	%
NVIDIA Corp	📄	9,77
Broadcom Inc	📄	8,75
Microsoft Corp	📄	6,11
Taiwan Semiconductor...	—	5,35
Advanced Micro Devices Inc	📄	5,16
Asml Holding	—	4,69
Samsung Electronics	—	4,19
Apple Inc	📄	4,15
Intel Corp	📄	3,75
Sk Hynix	—	3,02
% Primi 10 Titoli sul Patrimonio		54,94
Numero Complessivo di Titoli Azionari		61
Numero Complessivo di Titoli Obbligazionari		0

**Distribuzione Settoriale %**

Settore	Fondo
<b>Ciclico</b>	<b>6,14</b>
Materie Prime	-
Beni di Consumo Ciclici	3,74
Finanza	2,40
Immobiliare	-
<b>Sensibile</b>	<b>93,86</b>
Telecomunicazioni	3,16
Energia	-
Beni Industriali	1,73
Tecnologia	88,97
<b>Difensivo</b>	<b>0,00</b>
Beni Difensivi	-
Salute	-
Servizi di Pubblica Utilità	-

**Ripartizione Geografica %**

Regione	Fondo
<b>America</b>	<b>69,96</b>
Stati Uniti	67,53
Canada	1,38
America Latina e Centrale	1,05
<b>Europa</b>	<b>13,12</b>
Regno Unito	0,48
Europa Occidentale - Euro	11,44
Europa Occidentale - Non Euro	0,00
Europa dell'Est	0,00
Africa	0,00
Medio Oriente	1,20
<b>Asia</b>	<b>16,92</b>
Giappone	1,88
Australasia	0,00
Asia - Paesi Sviluppati	13,48
Asia - Emergente	1,56

**Anagrafica**

Società di Gestione	T. Rowe Price (Luxemburgo) Management S.à r.l.	Patrimonio Classe (Mln)	13,52 EUR	Investimento Min. Ingresso	-
Telefono	+441268466339	Domicilio	LUSSEMBURGO	Investimento Min. Successivo	100 USD
Web	www.troweprice.com	Valuta del Fondo	EUR	T.E.R.	-
Data di Partenza	21/07/2016	UCITS	Si	Spese correnti	0,95%
Nome del Gestore	Dominic Rizzo	Inc/Acc	Acc	Commissione di incentivo	-
Data Inizio Gestione	01/12/2022	ISIN	LU1453466739		
NAV (24/04/2026)	EUR 39,29				
Patrimonio Netto (Mln)	767,78 USD				

(31/03/2026)