

# BlackRock Global Equity Selection Fund Class E Accumulating EUR

## Categoria Morningstar™

Azionari Internazionali Large Cap Blend

## Benchmark Morningstar

Morningstar Global Target Market

Exposure NR USD

Usato nel Report

## Benchmark Dichiarato

MSCI ACWI NR EUR

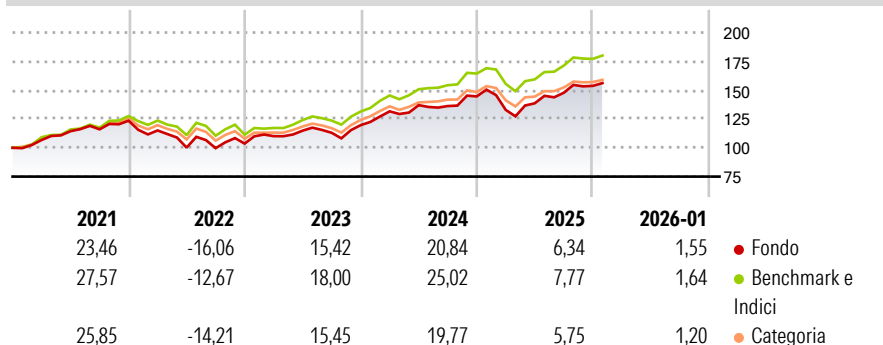
## Morningstar Rating™

★★★

### Obiettivo d'Investimento Dichiarato

The investment objective of the Sub-Fund is to seek to provide investors with capital growth over the long term. In order to achieve its investment objective, the Sub-Fund will invest at least 90% of its Net Asset Value in underlying CIS (including exchange traded funds) with exposure to equity securities globally.

### Rendimenti



### Misure di Rischio


3Y Alpha	-3,38	3Y Sharpe Ratio	0,81
3Y Beta	1,06	3Y Std Dev	11,73
3Y R-Squared	92,26	3Y Risk	+Med
3Y Info Ratio	-0,91	5Y Risk	+Med
3Y Tracking Error	3,39	10Y Risk	-

Basati su Morningstar Global Target Market Exposure NR USD (dove applicabile)

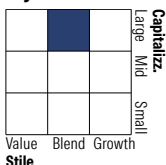
Rend. Cumulati %	Fondo	Bmk	Cat	Rendimenti Trimestrali %	Q1	Q2	Q3	Q4
3-Mesi	1,83	2,79	2,26	2026	-	-	-	-
6-Mesi	7,81	8,76	6,31	2025	-8,08	4,28	6,59	4,07
1-Anno	3,78	6,08	2,50	2024	10,04	4,07	-0,57	6,13
3-Anni Ann.ti	11,37	14,80	11,04	2023	6,24	4,31	-1,60	5,85
5-Anni Ann.ti	8,02	10,98	8,20	2022	-6,84	-12,93	-0,48	3,99
10-Anni Ann.ti	-	-	-					

Rendimenti aggiornati al 13/02/2026

### Portafoglio 31/01/2026



### Style Box Azionaria

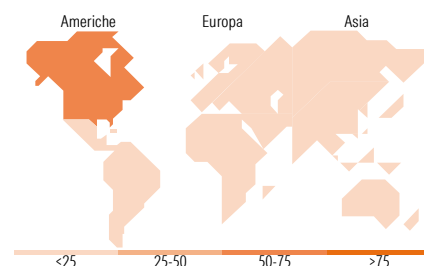


### Mkt Cap %

Fondo	47,39
Giant	34,04
Large	16,50
Medium	1,87
Small	0,20

### Capitalizzazione media di mercato

Ave Mkt Cap EUR	177.269,12
-----------------	------------



### Titoli principali

Nome	Settore	%
iShares MSCI USA Scrn ETF...	—	17,41
BSF Systematic World Equity...	—	11,49
BlackRock Advantage US Eq X...	—	11,43
BlackRock Sysmc Eq Fac PI X...	—	7,74
BlackRock Global Uncons Eq X...	—	7,61
iShares MSCI EM IMI Scrn ETF...	—	6,11
iShares Edge MSCI Wld Val...	—	4,06
BGF Global Long-Horizon...	—	3,75
iShares...	—	3,44
Bgf Emerging Markets Fund X2...	—	3,32
% Primi 10 Titoli sul Patrimonio		76,37
Numero Complessivo di Titoli Azionari		0
Numero Complessivo di Titoli Obbligazionari		0

### Distribuzione Settoriale %

	Fondo
<b>Ciclico</b>	<b>32,90</b>
Materie Prime	2,34
Beni di Consumo Ciclici	12,02
Finanza	17,23
Immobiliare	1,31
<b>Sensibile</b>	<b>55,91</b>
Telecomunicazioni	11,32
Energia	2,67
Beni Industriali	14,26
Tecnologia	27,66
<b>Difensivo</b>	<b>11,19</b>
Beni Difensivi	3,06
Salute	6,94
Servizi di Pubblica Utilità	1,19

### Ripartizione Geografica %

	Fondo
<b>America</b>	<b>67,52</b>
Stati Uniti	65,11
Canada	1,09
America Latina e Centrale	1,33
<b>Europa</b>	<b>16,73</b>
Regno Unito	3,99
Europa Occidentale - Euro	9,45
Europa Occidentale - Non Euro	2,09
Europa dell'Est	0,29
Africa	0,37
Medio Oriente	0,54
<b>Asia</b>	<b>15,75</b>
Giappone	5,96
Australasia	1,32
Asia - Paesi Sviluppati	4,11
Asia - Emergente	4,35

### Anagrafica

Società di Gestione	BlackRock Asset Management Ireland Ltd	Patrimonio Classe (Mln)	16,48 EUR	Investimento Min. Ingresso	5.000 EUR
Telefono	-	(13/02/2026)		Investimento Min. Successivo	1.000 EUR
Web	www.blackrock.com	Domicilio	IRLANDA	T.E.R.	-
Data di Partenza	18/07/2016	Valuta del Fondo	EUR	Spese correnti	2,08%
Nome del Gestore	-	UCITS	Si	Commissione di incentivo	-
Data Inizio Gestione	18/07/2016	Inc/Acc	Acc		
NAV (13/02/2026)	EUR 22,22	ISIN	IE00BYQQ0H67		

# BlackRock Global Equity Selection Fund Class E Accumulating EUR

Patrimonio Netto (Mln)	17,76 EUR
(31/01/2026)	