

Neuberger Berman China Equity Fund USD M Accumulating Class

Categoria Morningstar™

Azionaria Cina

Benchmark Morningstar

Morningstar China Target Market Exposure

NR USD

Usato nel Report

Benchmark Dichiarato

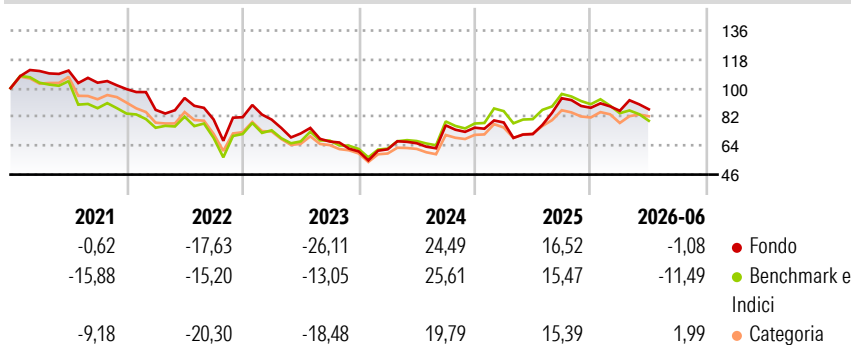
MSCI China All Shares NR USD

Morningstar Rating™

★★★

Obiettivo d'Investimento Dichiarato

Il Fondo mira a conseguire un interessante rendimento totale (reddito più apprezzamento del capitale) dal mercato azionario cinese.

Rendimenti

Misure di Rischio

3Y Alpha	0,86	3Y Sharpe Ratio	0,26
3Y Beta	0,98	3Y Std Dev	23,35
3Y R-Squared	87,07	3Y Risk	+Med
3Y Info Ratio	0,06	5Y Risk	Med
3Y Tracking Error	8,78	10Y Risk	Med

Basati su Morningstar China Target Market Exposure NR USD (dove applicabile)

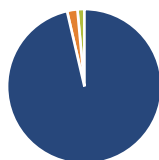
Rend. Cumulati %

	Fondo	Bmk	Cat
3-Mesi	-0,90	-6,50	-0,06
6-Mesi	-2,69	-13,45	-5,14
1-Anno	19,93	-1,28	9,08
3-Anni Ann.ti	5,98	6,11	6,13
5-Anni Ann.ti	-4,72	-4,80	-5,90
10-Anni Ann.ti	4,64	4,55	3,92

Rendimenti aggiornati al 02/07/2026

Rendimenti

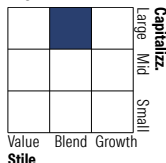
	Q1	Q2	Q3	Q4
Trimestrali %				
2026	-2,13	1,08	-	-
2025	4,31	-9,25	31,45	-6,36
2024	2,19	6,09	17,05	-1,90
2023	-1,83	-10,80	-7,01	-9,26
2022	-13,03	8,57	-14,30	1,78

Portafoglio 31/05/2026

Asset Allocation %

- Azioni
- Obbligazioni
- Liquidità
- Altro

Netta

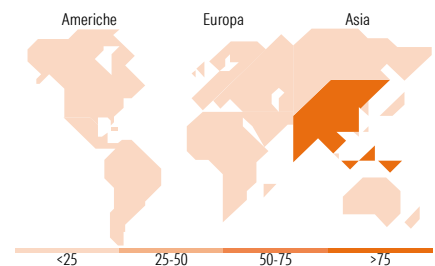
96,38
2,17
1,45
0,00

Style Box Azionaria

Mkt Cap %

Fondo	57,21
Giant	28,54
Large	10,56
Medium	3,69
Small	0,00
Micro	0,00

Capitalizzazione media di mercato

Fondo	43.420,7
Ave Mkt Cap USD	2


Titoli principali

Nome	Settore	%
Luxshare Precision Industry...	Industria	9,75
Contemporary Amperex...	Industria	7,97
Tencent Holdings Ltd	Informatica	7,22
Alibaba Group Holding Ltd...	Informatica	7,19
Anker Innovations Technology...	Informatica	5,41
Sieyuan Electric Co Ltd...	Industria	4,75
Chaozhou Three-Circle...	Industria	4,64
Akeso Inc Ordinary Shares	Industria	4,39
Sany Heavy Industry Co Ltd...	Industria	3,68
Abbisko Cayman Ltd	Industria	3,53
% Primi 10 Titoli sul Patrimonio		58,51
Numero Complessivo di Titoli Azionari		30
Numero Complessivo di Titoli Obbligazionari		1

Distribuzione Settoriale %

	Fondo
Ciclico	31,35
Materie Prime	8,50
Beni di Consumo Ciclici	15,99
Finanza	6,87
Immobiliare	-
Sensibile	57,14
Telecomunicazioni	8,07
Energia	-
Beni Industriali	19,03
Tecnologia	30,05
Difensivo	11,51
Beni Difensivi	-
Salute	11,51
Servizi di Pubblica Utilità	-

Ripartizione Geografica %

	Fondo
America	0,00
Stati Uniti	0,00
Canada	0,00
America Latina e Centrale	0,00
Europa	0,00
Regno Unito	0,00
Europa Occidentale - Euro	0,00
Europa Occidentale - Non Euro	0,00
Europa dell'Est	0,00
Africa	0,00
Medio Oriente	0,00
Asia	100,00
Giappone	0,00
Australasia	0,00
Asia - Paesi Sviluppati	1,51
Asia - Emergente	98,49

Anagrafica

Società di Gestione	Neuberger Berman Asset Management Ireland Limited	Patrimonio Classe (Mln)	0,02 USD	Investimento Min. Ingresso	1.000 EUR
		(02/07/2026)		Investimento Min. Successivo	-
		Domicilio	IRLANDA	T.E.R.	3,08%
Telefono	-	Valuta del Fondo	USD	Spese correnti	2,99%
Web	-	UCITS	Si	Commissione di incentivo	-
Data di Partenza	27/05/2016	Inc/Acc	Acc		
Nome del Gestore	Yulin (Frank) Yao	ISIN	IE00BYVF7440		
Data Inizio Gestione	14/07/2009				
NAV (02/07/2026)	USD 16,63				

[See disclosures for more details](#)

© 2026 Morningstar Italia. Tutti i diritti sono riservati. Le informazioni qui contenute: (1) sono proprietà di Morningstar, (2) non possono essere copiate, (3) non costituiscono consiglio di investimento; (4) sono fornite con scopi informativi; (5) sono ritenute attendibili da Morningstar che, pertanto, ne garantisce il maggior grado di accuratezza e completezza possibile, fatto salvo il caso in cui queste Le siano state fornite in modo errato e/o non completo dalle relative società produttrici; (6) sono estratte dai dati del fondo disponibili e riferiti a date temporali diverse. Morningstar non è responsabile per qualunque danno o perdita derivante da qualunque uso delle informazioni e chi visiona tali informazioni sarà responsabile dell'uso che andrà a farne. Non vi è naturalmente garanzia alcuna che i risultati del passato trovino un riscontro nel futuro.

Neuberger Berman China Equity Fund USD M Accumulating Class

Patrimonio Netto (Mln)

94,48 USD

(31/05/2026)