

Mercer Passive Emerging Markets Equity Fund M-11 EUR Acc

Categoria Morningstar™

Azionari Paesi Emergenti

Benchmark Morningstar

Morningstar Emerging Markets Target

Market Exposure NR USD

Usato nel Report

Benchmark Dichiarato

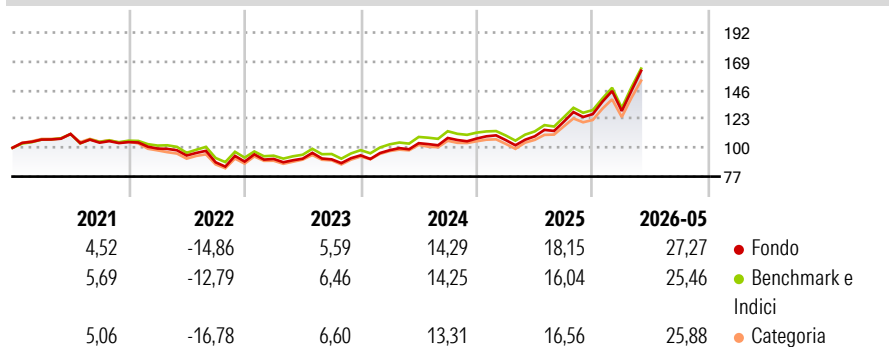
MSCI EM NR EUR

Morningstar Rating™

★★★

Obiettivo d'Investimento Dichiarato

The investment objective of the Sub-Fund is to seek long term growth of capital and income.

Rendimenti

Misure di Rischio

3Y Alpha	0,48	3Y Sharpe Ratio	1,11
3Y Beta	1,02	3Y Std Dev	16,14
3Y R-Squared	99,54	3Y Risk	Med
3Y Info Ratio	0,78	5Y Risk	Med
3Y Tracking Error	1,28	10Y Risk	-

Basati su Morningstar Emerging Markets Target Market Exposure NR USD (dove applicabile)

Rend. Cumulati %

	Fondo	Bmk	Cat
3-Mesi	22,25	19,75	19,98
6-Mesi	32,61	26,73	27,39
1-Anno	50,96	43,83	44,41
3-Anni Ann.ti	21,98	20,18	19,26
5-Anni Ann.ti	8,51	8,16	6,90
10-Anni Ann.ti	-	-	-

Rendimenti aggiornati al 25/06/2026

Rendimenti Trimestrali %

	Q1	Q2	Q3	Q4
2026	1,99	-	-	-
2025	-1,14	2,84	10,68	5,00
2024	4,41	5,70	3,99	-0,42
2023	2,39	0,21	-0,58	3,51
2022	-4,92	-5,58	-5,79	0,67

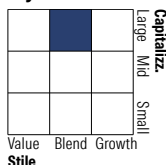
Portafoglio 31/05/2026

Asset Allocation %

- Azioni
- Obbligazioni
- Liquidità
- Altro

Netta

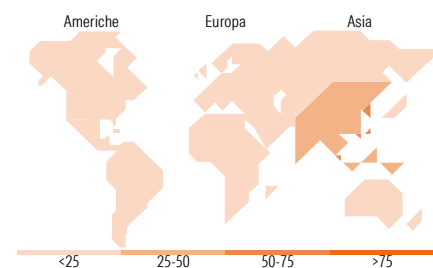
100,64
0,00
-0,64
0,00

Style Box Azionaria

Mkt Cap %

Giant	63,19
Large	29,33
Medium	7,25
Small	0,22
Micro	0,00

Capitalizzazione media di mercato

Ave Mkt Cap USD	129.290,51
-----------------	------------


Titoli principali

Nome	Settore	%
Taiwan Semiconductor...	14,56	
Samsung Electronics Co Ltd	7,83	
SK Hynix Inc	6,64	
Msci Brazil Ix Fu Jun26 Iffl...	3,90	
United States Treasury Bills...	3,26	
Tencent Holdings Ltd	2,74	
Alibaba Group Holding Ltd...	2,08	
MediaTek Inc	1,64	
Delta Electronics Inc	1,20	
Hon Hai Precision Industry...	0,91	
% Primi 10 Titoli sul Patrimonio	44,76	
Numero Complessivo di Titoli Azionari	1.098	
Numero Complessivo di Titoli Obbligazionari	0	

Distribuzione Settoriale %

	Fondo
Ciclico	32,72
Materie Prime	5,43
Beni di Consumo Ciclici	8,98
Finanza	17,24
Immobiliare	1,07
Sensibile	60,81
Telecomunicazioni	6,36
Energia	2,48
Beni Industriali	6,06
Tecnologia	45,91
Difensivo	6,47
Beni Difensivi	2,43
Salute	2,59
Servizi di Pubblica Utilità	1,44

Ripartizione Geografica %

	Fondo
America	3,76
Stati Uniti	1,07
Canada	0,00
America Latina e Centrale	2,70
Europa	9,95
Regno Unito	0,00
Europa Occidentale - Euro	0,50
Europa Occidentale - Non Euro	0,00
Europa dell'Est	1,93
Africa	2,72
Medio Oriente	4,80
Asia	86,29
Giappone	0,00
Australasia	0,00
Asia - Paesi Sviluppati	52,41
Asia - Emergente	33,88

Anagrafica

Società di Gestione	Mercer Global Investments Management Ltd	Patrimonio Classe (Mln)	15,32 EUR	Investimento Min. Ingresso	-
Telefono	+353 1 603 9700	(25/06/2026)		Investimento Min. Successivo	-
Web	www.mercer.com	Domicilio	IRLANDA	T.E.R.	-
Data di Partenza	05/08/2016	Valuta del Fondo	EUR	Spese correnti	0,11%
Nome del Gestore	-	UCITS	Si	Commissione di incentivo	-
Data Inizio Gestione	-	Inc/Acc	Acc		
NAV (25/06/2026)	EUR 239,97	ISIN	IE00BYN4Z788		

See disclosures for more details

© 2026 Morningstar Italia. Tutti i diritti sono riservati. Le informazioni qui contenute: (1) sono proprietà di Morningstar, (2) non possono essere copiate, (3) non costituiscono consiglio di investimento; (4) sono fornite con scopi informativi; (5) sono ritenute attendibili da Morningstar che, pertanto, ne garantisce il maggior grado di accuratezza e completezza possibile, fatto salvo il caso in cui queste Le siano state fornite in modo errato e/o non completo dalle relative società prodotte; (6) sono estratte dai dati del fondo disponibili e riferiti a date temporali diverse. Morningstar non è responsabile per qualunque danno o perdita derivante da qualunque uso delle informazioni e chi visiona tali informazioni sarà responsabile dell'uso che andrà a farne. Non vi è naturalmente garanzia alcuna che i risultati del passato trovino un riscontro nel futuro.

Mercer Passive Emerging Markets Equity Fund M-11 EUR Acc

Patrimonio Netto (Mln) 5.218,38 USD

(31/05/2026)