

# Goldman Sachs Emerging Markets Equity Portfolio Other Currency Acc CHF

## Categoria Morningstar™

Azionari Paesi Emergenti

## Benchmark Morningstar

Morningstar Emerging Markets Target

Market Exposure NR USD

Usato nel Report

## Benchmark Dichiarato

MSCI EM NR USD

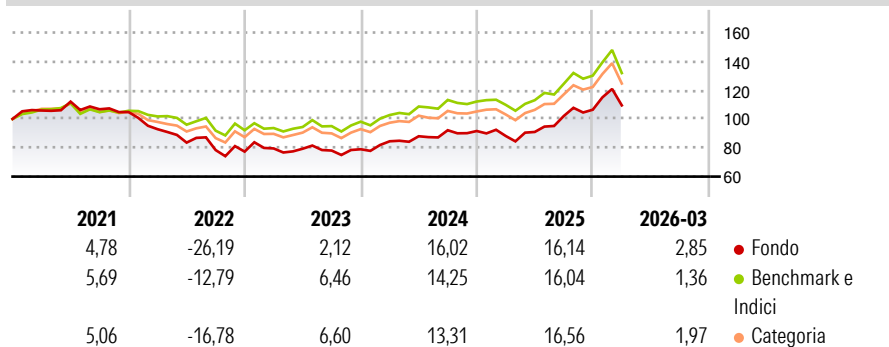
## Morningstar Rating™

★★

### Obiettivo d'Investimento Dichiarato

Per gli investitori che cercano l'accumulazione del capitale a lungo termine mediante investimenti in prevalenza in titoli di società dei paesi emergenti.

### Rendimenti



### Misure di Rischio

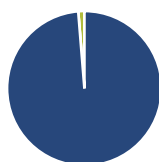
3Y Alpha	-0,35	3Y Sharpe Ratio	0,63
3Y Beta	0,96	3Y Std Dev	13,66
3Y R-Squared	92,44	3Y Risk	Med
3Y Info Ratio	-0,20	5Y Risk	+Med
3Y Tracking Error	4,23	10Y Risk	-

Basati su Morningstar Emerging Markets Target Market Exposure NR USD (dove applicabile)

Rend. Cumulati %	Fondo	Bmk	Cat	Rendimenti Trimestrali %	Q1	Q2	Q3	Q4
3-Mesi	2,27	-	-	2026	2,85	-	-	-
6-Mesi	7,02	-	-	2025	-3,76	3,19	12,14	4,29
1-Anno	24,99	-	-	2024	7,04	4,11	4,77	-0,62
3-Anni Ann.ti	11,82	-	-	2023	2,86	-0,25	-1,62	1,17
5-Anni Ann.ti	0,60	-	-	2022	-11,33	-10,03	-6,19	-1,38
10-Anni Ann.ti	-	-	-					

Rendimenti aggiornati al 02/04/2026

### Portafoglio 31/01/2026



#### Asset Allocation %

- Azioni
- Obbligazioni
- Liquidità
- Altro

#### Netta

98,73  
0,00  
1,27  
0,01

#### Style Box Azionaria

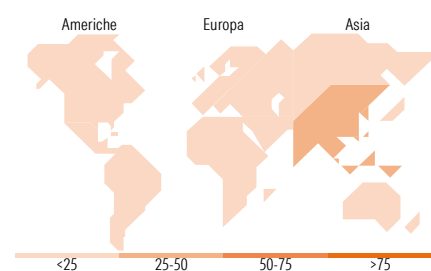


#### Mkt Cap %

Giant	61,49
Large	26,57
Medium	11,04
Small	0,91
Micro	0,00

#### Capitalizzazione media di mercato

Ave Mkt Cap USD 78.709,63



### Titoli principali

Nome	Settore	%
Taiwan Semiconductor...	Microelettronica	9,60
Tencent Holdings Ltd	Software	6,15
Samsung Electronics Co Ltd	Microelettronica	6,00
SK Hynix Inc	Microelettronica	4,35
Alibaba Group Holding Ltd...	Software	4,32
Nu Holdings Ltd Ordinary...	Software	2,14
Ping An Insurance (Group)...	Assicurazione	1,91
Delta Electronics Inc	Microelettronica	1,65
MediaTek Inc	Microelettronica	1,61
KB Financial Group Inc	Finanza	1,48
% Primi 10 Titoli sul Patrimonio		39,22
Numero Complessivo di Titoli Azionari		122
Numero Complessivo di Titoli Obbligazionari		0

### Distribuzione Settoriale %

Settore	Fondo
<b>Ciclico</b>	<b>42,52</b>
Materie Prime	5,73
Beni di Consumo Ciclici	11,72
Finanza	24,33
Immobiliare	0,74
<b>Sensibile</b>	<b>50,03</b>
Telecomunicazioni	8,76
Energia	-
Beni Industriali	5,51
Tecnologia	35,76
<b>Difensivo</b>	<b>7,46</b>
Beni Difensivi	2,61
Salute	4,18
Servizi di Pubblica Utilità	0,66

### Ripartizione Geografica %

Regione	Fondo
<b>America</b>	<b>8,98</b>
Stati Uniti	1,41
Canada	0,80
America Latina e Centrale	6,76
<b>Europa</b>	<b>11,30</b>
Regno Unito	0,00
Europa Occidentale - Euro	2,26
Europa Occidentale - Non Euro	0,00
Europa dell'Est	2,94
Africa	2,75
Medio Oriente	3,34
<b>Asia</b>	<b>79,72</b>
Giappone	0,27
Australasia	0,00
Asia - Paesi Sviluppati	37,78
Asia - Emergente	41,68

### Anagrafica

Società di Gestione	Goldman Sachs Asset Management B.V.	Patrimonio Classe (Mln)	0,34 CHF	Investimento Min. Ingresso	5.000 EUR
Telefono	+31-703781781	Domicilio	LUSSEMBURGO	Investimento Min. Successivo	-
Web	https://am.gs.com/	Valuta del Fondo	CHF	T.E.R.	-
Data di Partenza	12/08/2016	UCITS	Si	Spese correnti	1,95%
Nome del Gestore	Basak Yavuz	Inc/Acc	Acc	Commissione di incentivo	-
Data Inizio Gestione	19/04/2017	ISIN	LU1463216314		
NAV (02/04/2026)	CHF 15,04				

# Goldman Sachs Emerging Markets Equity Portfolio Other Currency Acc CHF

Patrimonio Netto (Mln) 4.087,32 USD

(31/01/2026)