

Goldman Sachs Emerging Markets Debt (Hard Currency) - I Dis(M) PLN (hedged i)

Categoria Morningstar™

Obbligazionari Altro

Benchmark Morningstar

Not Categorized

Usato nel Report

Benchmark Dichiarato

JPM EMBI Global Diversified TR USD

Morningstar Rating™

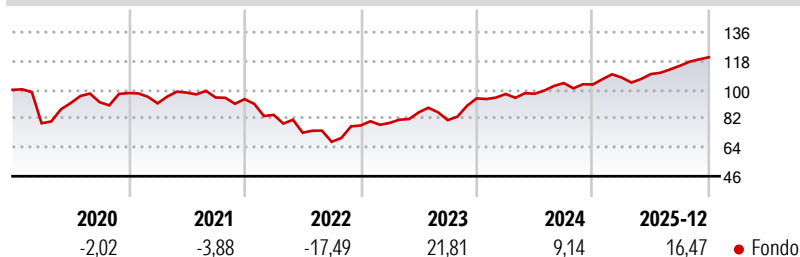
Senza rating

Obiettivo d'Investimento Dichiarato

L'obiettivo del sub-fondo è di realizzare una crescita di capitale a lungo termine in EUR, investendo in una scelta diversificata di strumenti di debito espressi in valute OSCE ed emessi da compagnie di paesi in via di sviluppo a reddito medio-basso. Il fondo investe per lo più in strumenti di debito dell'America Latina, dell'Europa dell'est e dell'Africa come obbligazioni (a tassi variabili), obbligazioni con warrants, convertibili, obbligazioni Brady e obbligazioni subordinate.

Misure di Rischio

3Y Alpha	-	3Y Sharpe Ratio	1,27
3Y Beta	-	3Y Std Dev	9,53
3Y R-Squared	-	3Y Risk	-
3Y Info Ratio	-	5Y Risk	-
3Y Tracking Error	-	10Y Risk	-


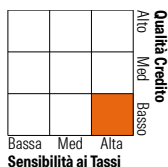
Rendimenti

Rend. Cumulati %

	Fondo
3-Mesi	3,50
6-Mesi	10,56
1-Anno	15,24
3-Anni Ann.ti	14,89
5-Anni Ann.ti	4,78
10-Anni Ann.ti	-

Rendimenti aggiornati al 27/01/2026

Rendimenti

	Q1	Q2	Q3	Q4
Trimestrali %				
2026	-	-	-	-
2025	4,20	2,03	4,70	4,63
2024	2,88	0,17	6,84	-0,88
2023	2,09	8,30	-5,63	16,74
2022	-10,41	-13,27	-7,78	15,14

Portafoglio 31/10/2025

Fixed Income Style
Box™

Credit Quality %

	o		o
AAA	0,00	BBB	26,76
AA	3,08	BB	34,94
A	5,82	B	16,75
		Below B	9,92
		Not Rated	2,73

Titoli principali

Nome	Settore	%
2 Year Treasury Note Future...	—	5,49
GS FrntierMrk Db HC-I Cap USD	—	5,14
GS USD Treasury Liq Res X Inc	—	4,36
10 Year Treasury Note Future...	—	3,20
US Treasury Bond Future Dec 25	—	2,59
5 Year Treasury Note Future...	—	2,00
US Treasury Bill 0%	—	1,51
Eagle Funding Luxco S.a.r.l....	—	1,28
Ultra US Treasury Bond...	—	0,97
Oman (Sultanate Of) 6.75%	—	0,88
% Primi 10 Titoli sul Patrimonio		27,40
Numero Complessivo di Titoli Azionari		0
Numero Complessivo di Titoli Obbligazionari		515

Fixed Income Sector Weightings %

	Fondo
🏛️ Governativo	76,76
⚙️ Societario	24,49
🏠 Cartolarizzazioni	0,05
🏢 Enti Locali	0,00
💰 Liquidità ed equivalenti	-1,29
📄 Derivati	-0,01

Coupon Range %

	Fondo
0 coupon	1,52
Da 0 a 4 cedole	15,58
Da 4 a 6 cedole	39,36
Da 6 a 8 cedole	32,37
Da 8 a 10 cedole	10,41
Da 10 a 12 cedole	0,43
Oltre 12 cedole	0,33

Scadenze %

	Fondo
da 1 a 3	8,49
da 3 a 5	12,43
da 5 a 7	10,94
da 7 a 10	16,95
da 10 a 15	8,36
da 15 a 20	5,37
da 20 a 30	17,98
oltre 30	4,25

Anagrafica

Società di Gestione	Goldman Sachs Asset Management B.V.	Patrimonio Classe (Mln)	4,66 USD	Investimento Min. Ingresso	250.000 EUR
Telefono	+31-703781781	(27/01/2026)		Investimento Min. Successivo	-
Web	https://am.gs.com/	Domicilio	LUSSEMBURGO	T.E.R.	-
Data di Partenza	08/08/2016	Valuta del Fondo	PLN	Spese correnti	0,91%
Nome del Gestore	-	UCITS	Si	Commissione di incentivo	-
Data Inizio Gestione	15/11/2019	Inc/Acc	Inc		
NAV (27/01/2026)	PLN 17.691,22	ISIN	LU1453520618		
Patrimonio Netto (Mln)	5.659,60 USD				

(31/10/2025)