

# H.A.M. Global Convertible Bond Fund USD-D Acc

## Categoria Morningstar™

Obbligazionari Convertibili Globali - USD  
hedged

## Benchmark Morningstar

Not Categorized  
Usato nel Report

## Benchmark Dichiarato

N/A

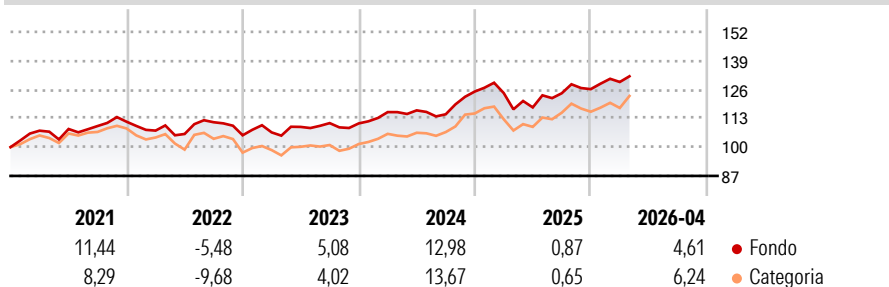
## Morningstar Rating™

★★★

## Obiettivo d'Investimento Dichiarato

N/A

## Rendimenti



## Misure di Rischio

3Y Alpha	-	3Y Sharpe Ratio	0,65
3Y Beta	-	3Y Std Dev	7,61
3Y R-Squared	-	3Y Risk	Basso
3Y Info Ratio	-	5Y Risk	Basso
3Y Tracking Error	-	10Y Risk	-

## Rend. Cumulati %

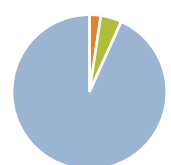
	Fondo	Cat
3-Mesi	4,04	6,91
6-Mesi	4,74	7,16
1-Anno	13,86	16,85
3-Anni Ann.ti	8,15	9,96
5-Anni Ann.ti	4,95	5,00
10-Anni Ann.ti	-	-

Rendimenti aggiornati al 06/05/2026

## Rendimenti

	Q1	Q2	Q3	Q4
<b>Trimestrali %</b>				
2026	2,56	-	-	-
2025	-0,54	-5,20	5,42	1,48
2024	4,61	0,66	-1,50	8,92
2023	1,24	2,32	1,57	-0,12
2022	-3,59	-1,42	5,01	-5,30

## Portafoglio 31/03/2026



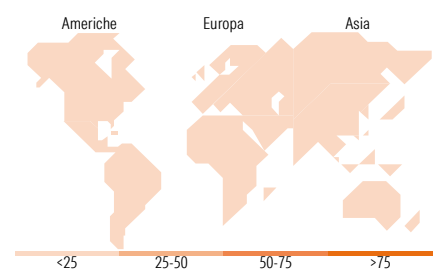
Asset Allocation %	Netta
● Azioni	0,00
● Obbligazioni	2,38
● Liquidità	4,39
● Altro	93,22

## Fixed Income Style

### Box™

		Qualità Credito		
		Alto	Med	Basso
Sensibilità ai Tassi	Bassa			
	Med			
	Alta			

Fondo	
Duration Effettiva	-
Maturità effettiva	-
Qualità Credito Media	-



## Titoli principali

Nome	Settore	%
Alibaba Group Holding Ltd. 0%	-	1,69
Morgan Stanley Finance LLC. 0%	-	1,54
Goldman Sachs International 0%	-	1,50
Akamai Technologies, Inc....	-	1,40
Goldman Sachs International 0%	-	1,33
Ferrovial SE 0.75%	-	1,29
Goldman Sachs Finance Corp....	-	1,22
Jazz Investments I LTD 3.125%	-	1,22
Schneider Electric SE 1.625%	-	1,22
Grab Holdings Ltd. 0%	-	1,18
% Primi 10 Titoli sul Patrimonio		13,59
Numero Complessivo di Titoli Azionari		0
Numero Complessivo di Titoli Obbligazionari		2

## Fixed Income Sector Weightings %

Fondo	
Governativo	0,00
Societario	95,61
Cartolarizzazioni	0,00
Enti Locali	0,00
Liquidità ed equivalenti	13,48
Derivati	-9,09

## Coupon Range %

Fondo	
0 coupon	51,37
Da 0 a 4 cedole	48,63
Da 4 a 6 cedole	0,00
Da 6 a 8 cedole	0,00
Da 8 a 10 cedole	0,00
Da 10 a 12 cedole	0,00
Oltre 12 cedole	0,00

## Ripartizione Geografica %

Fondo	
<b>America</b>	<b>0,00</b>
Stati Uniti	-
Canada	-
America Latina e Centrale	-
<b>Europa</b>	<b>0,00</b>
Regno Unito	-
Europa Occidentale - Euro	-
Europa Occidentale - Non Euro	-
Europa dell'Est	-
Africa	-
Medio Oriente	-
<b>Asia</b>	<b>0,00</b>
Giappone	-
Australasia	-
Asia - Paesi Sviluppati	-
Asia - Emergente	-

## Anagrafica

Società di Gestione	Holinger Asset Management AG	Patrimonio Classe (Mln)	16,43 USD	Investimento Min. Ingresso	20.000.000 EUR
Telefono	+41 (0)43 817 7022	Domicilio	LIECHTENSTEIN	Investimento Min. Successivo	-
Web	gonzenbach@h-a-m.ch	Valuta del Fondo	USD	T.E.R.	1,60%
Data di Partenza	31/08/2016	UCITS	Si	Spese correnti	0,96%
Nome del Gestore	Daniel Gonzenbach	Inc./Acc	Acc	Commissione di incentivo	10,00%
Data Inizio Gestione	29/03/2000	ISIN	LI0336894360		
NAV (06/05/2026)	USD 1.824,83				
Patrimonio Netto (Mln)	805,33 USD				

(31/03/2026)