

GAM Star Fund plc - GAM Star Global Aggressive Class Institutional EUR

Categoria Morningstar™

Accumulation Hedged

Benchmark Morningstar

Benchmark Morningstar Euro Aggressive Global Target

Allocation NR EUR

Usato nel Report

Benchmark Dichiarato

Lipper Gbl Mxd Ast GBP Flx H EUR

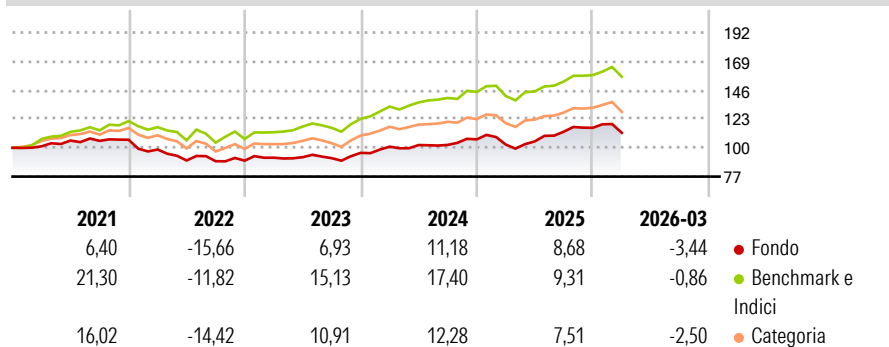
Morningstar Rating™

★★

Obiettivo d'Investimento Dichiarato

The investment objective of the fund is to achieve capital preservation accompanied by stable returns via a dynamic asset allocation, using an aggressive approach.

Rendimenti



Misure di Rischio


3Y Alpha	-3,79	3Y Sharpe Ratio	0,46
3Y Beta	0,91	3Y Std Dev	8,52
3Y R-Squared	82,21	3Y Risk	Med
3Y Info Ratio	-1,35	5Y Risk	-Med
3Y Tracking Error	3,68	10Y Risk	-

Basati su Morningstar Euro Aggressive Global Target Allocation NR EUR (dove applicabile)

Rend. Cumulati %	Fondo	Bmk	Cat	Rendimenti Trimestrali %	Q1	Q2	Q3	Q4
3-Mesi	-0,27	0,10	-1,27	2026	-3,44	-	-	-
6-Mesi	2,11	5,72	1,81	2025	-3,83	2,45	7,37	2,74
1-Anno	18,57	23,73	21,79	2024	5,13	1,31	0,12	4,27
3-Anni Ann.ti	8,64	12,94	9,82	2023	2,62	0,46	-0,87	4,63
5-Anni Ann.ti	2,46	8,31	5,05	2022	-7,31	-8,89	-0,65	0,53
10-Anni Ann.ti	-	-	-					

Rendimenti aggiornati al 09/04/2026

Portafoglio 31/12/2025



Morningstar Style Box®

Stile Azionario



Reddito Fisso

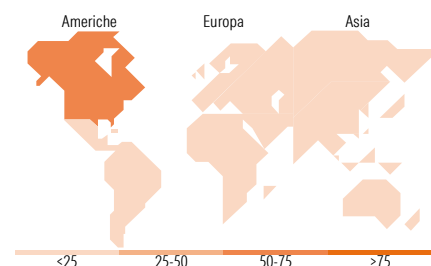


Value Blend Growth

Bassa Med Alta

Stile

Sensibilità ai Tassi



Titoli principali

Nome	Settore	%
Amundi Core Stoxx Eurp 600...	-	8,31
NVIDIA Corp		6,01
Apple Inc		5,24
Microsoft Corp		4,44
GAM Sustainable Emerg Eq Z...	-	4,15
GAM Star Cat Bond...	-	4,03
iShares Physical Gold ETC	-	3,88
iShares MSCI Japan USD...	-	2,97
Amazon.com Inc		2,94
Alphabet Inc Class A		2,27
% Primi 10 Titoli sul Patrimonio		44,22
Numero Complessivo di Titoli Azionari		81
Numero Complessivo di Titoli Obbligazionari		25

Distribuzione Settoriale %

Distribuzione Settoriale %	Fondo
Ciclico	33,29
Sensibile	51,30
Difensivo	15,41

Fixed Income Sector Weightings %

Fixed Income Sector Weightings %	Fondo
Governativo	59,78
Societario	10,20
Cartolarizzazioni	10,64
Enti Locali	0,00
Liquidità ed equivalenti	19,27
Derivati	0,12

Ripartizione Geografica %

Ripartizione Geografica %	Fondo
America	73,89
Stati Uniti	71,10
Canada	2,31
America Latina e Centrale	0,48
Europa	17,38
Regno Unito	3,53
Europa Occidentale - Euro	8,37
Europa Occidentale - Non Euro	4,62
Europa dell'Est	0,16
Africa	0,52
Medio Oriente	0,18
Asia	8,73
Giappone	3,88
Australasia	0,93
Asia - Paesi Sviluppati	1,93
Asia - Emergente	2,00

Anagrafica

Società di Gestione	GAM Fund Management Limited	Patrimonio Classe (Mln)	0,47 EUR	Investimento Min. Ingresso	20.000.000 EUR
Telefono	+353 1 6093927	(09/04/2026)		Investimento Min. Successivo	-
Web	www.gam.com	Domicilio	IRLANDA	T.E.R.	-
Data di Partenza	29/07/2016	Valuta del Fondo	EUR	Spese correnti	0,82%
Nome del Gestore	Andrea Quapp	UCITS	Si	Commissione di incentivo	-
Data Inizio Gestione	01/06/2024	Inc/Acc	Acc		
NAV (09/04/2026)	EUR 16,26	ISIN	IE00B8NC7P21		
Patrimonio Netto (Mln)	99,15 GBP				

(31/12/2025)

© 2026 Morningstar Italia. Tutti i diritti sono riservati. Le informazioni qui contenute: (1) sono proprietà di Morningstar, (2) non possono essere copiate, (3) non costituiscono consiglio di investimento; (4) sono fornite con scopi informativi; (5) sono ritenute attendibili da Morningstar che, pertanto, ne garantisce il maggior grado di accuratezza e completezza possibile, fatto salvo il caso in cui queste Le siano state fornite in modo errato e/o non completo dalle relative società prodotte; (6) sono estratte dai dati del fondo disponibili e riferiti a date temporali diverse. Morningstar non è responsabile per qualunque danno o perdita derivante da qualunque uso delle informazioni e chi visiona tali informazioni sarà responsabile dell'uso che andrà a farne. Non vi è naturalmente garanzia alcuna che i risultati del passato trovino un riscontro nel futuro.

MORNINGSTAR