

CT (Lux) Responsible Global Equity Fund R Acc USD

Categoria Morningstar™

Azionari Internazionali Large Cap Growth

Benchmark Morningstar

Morningstar Global Growth Target Market

Exposure NR USD

Usato nel Report

Benchmark Dichiarato

MSCI World NR EUR

Morningstar Rating™

★★★

Obiettivo d'Investimento Dichiarato

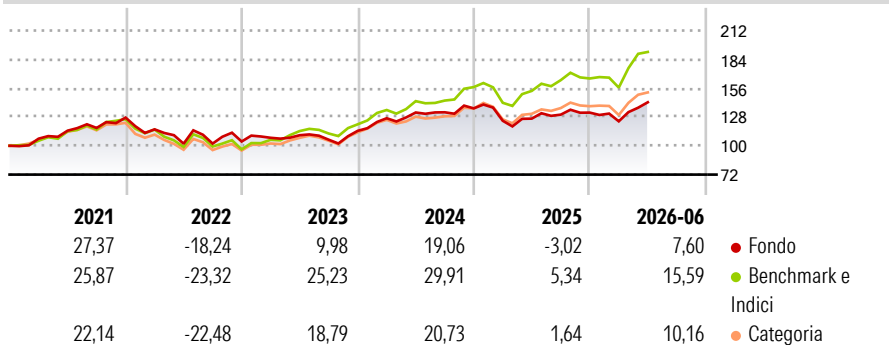
L'obiettivo è realizzare nel lungo termine un incremento del valore del vostro investimento. Il Comparto mira a conseguire tale obiettivo investendo in azioni ordinarie di capitale societario e titoli correlati ad azioni quali warrant (il diritto di acquistare un titolo, solitamente un'azione, a un prezzo determinato entro tempi prestabiliti) di società di qualunque mercato. L'impatto che le variazioni dei tassi d'interesse e dei tassi di cambio valutario possono esercitare sul vostro investimento può essere mitigato tramite l'acquisto di Opzioni (il diritto, ma non il dovere, di acquistare un determinato investimento) o contratti future finanziari (l'acquisto di un'attività a un prezzo prestabilito a una determinata data futura) o...

Misure di Rischio

3Y Alpha	-6,28	3Y Sharpe Ratio	0,50
3Y Beta	0,82	3Y Std Dev	13,10
3Y R-Squared	87,32	3Y Risk	-Med
3Y Info Ratio	-1,76	5Y Risk	Med
3Y Tracking Error	5,67	10Y Risk	-

Basati su Morningstar Global Growth Target Market Exposure NR USD (dove applicabile)

Rendimenti



Rend. Cumulati %

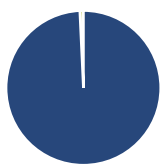
	Fondo	Bmk	Cat
3-Mesi	13,84	17,75	15,06
6-Mesi	7,56	12,84	8,93
1-Anno	12,25	22,87	15,65
3-Anni Ann.ti	8,92	17,89	11,45
5-Anni Ann.ti	4,24	10,21	5,29
10-Anni Ann.ti	-	-	-

Rendimenti aggiornati al 02/07/2026

Rendimenti

	Q1	Q2	Q3	Q4
2026	-6,42	14,99	-	-
2025	-8,84	1,70	3,04	1,53
2024	10,69	4,39	0,17	2,87
2023	3,47	2,32	-3,92	8,12
2022	-8,95	-12,02	0,10	1,97

Portafoglio 31/05/2026



Asset Allocation %

- Azioni
- Obbligazioni
- Liquidità
- Altro

Netta

Azioni	99,26
Obbligazioni	0,00
Liquidità	0,74
Altro	0,00

Style Box Azionaria

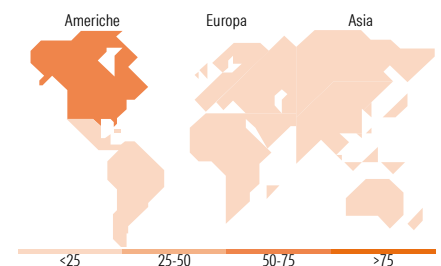


Mkt Cap %

Fondo	Value	Blend	Growth
Giant	52,31		
Large	32,92		
Medium	11,93		
Small	2,84		
Micro	0,00		

Capitalizzazione media di mercato

Fondo	Ave Mkt Cap EUR
	284.618,34



Titoli principali

Nome	Settore	%
NVIDIA Corp	ICT	8,56
Microsoft Corp	ICT	5,70
Apple Inc	ICT	4,74
Alphabet Inc Class A	ICT	4,62
Broadcom Inc	ICT	3,72
Taiwan Semiconductor...	ICT	3,23
Micron Technology Inc	ICT	3,22
Mastercard Inc Class A	Finanza	2,92
Applied Materials Inc	ICT	2,89
Linde PLC	Industria	2,83
% Primi 10 Titoli sul Patrimonio		42,44
Numero Complessivo di Titoli Azionari		55
Numero Complessivo di Titoli Obbligazionari		0

Distribuzione Settoriale %

	Fondo
Ciclico	21,17
Materie Prime	2,85
Beni di Consumo Ciclici	3,51
Finanza	13,68
Immobiliare	1,13
Sensibile	61,20
Telecomunicazioni	5,98
Energia	-
Beni Industriali	14,27
Tecnologia	40,95
Difensivo	17,62
Beni Difensivi	2,34
Salute	12,76
Servizi di Pubblica Utilità	2,52

Ripartizione Geografica %

	Fondo
America	69,40
Stati Uniti	68,35
Canada	1,04
America Latina e Centrale	0,00
Europa	18,26
Regno Unito	7,11
Europa Occidentale - Euro	11,15
Europa Occidentale - Non Euro	0,00
Europa dell'Est	0,00
Africa	0,00
Medio Oriente	0,00
Asia	12,34
Giappone	7,11
Australasia	0,00
Asia - Paesi Sviluppati	5,23
Asia - Emergente	0,00

Anagrafica

Società di Gestione	Columbia Threadneedle Management Limited	Patrimonio Classe (Mln)	0,05 USD	Investimento Min. Ingresso	1.000 USD
Telefono	020 7628 8000	Domicilio	LUSSEMBURGO	Investimento Min. Successivo	-
Web	https://www.columbiathreadneedl.com/	Valuta del Fondo	USD	T.E.R.	0,99%
		UCITS	Si	Spese correnti	1,02%
		Inc/Acc	Acc	Commissione di incentivo	-

See disclosures for more details

© 2026 Morningstar Italia. Tutti i diritti sono riservati. Le informazioni qui contenute: (1) sono proprietà di Morningstar, (2) non possono essere copiate, (3) non costituiscono consiglio di investimento; (4) sono fornite con scopi informativi; (5) sono ritenute affidabili da Morningstar che, pertanto, ne garantisce il maggior grado di accuratezza e completezza possibile, fatto salvo il caso in cui queste Le siano state fornite in modo errato e/o non completo dalle relative società prodotte; (6) sono estratte dai dati del fondo disponibili e riferiti a date temporali diverse. Morningstar non è responsabile per qualunque danno o perdita derivante da qualunque uso delle informazioni e chi visiona tali informazioni sarà responsabile dell'uso che andrà a farne. Non vi è naturalmente garanzia alcuna che i risultati del passato trovino un riscontro nel futuro.

CT (Lux) Responsible Global Equity Fund R Acc USD

Data di Partenza	12/08/2016	ISIN	LU1460793000
Nome del Gestore	Jamie Jenkins		
Data Inizio Gestione	01/09/2013		
NAV <small>(02/07/2026)</small>	USD 25,87		
Patrimonio Netto (Mln) <small>(31/05/2026)</small>	335,24 EUR		

[See disclosures for more details](#)

© 2026 Morningstar Italia. Tutti i diritti sono riservati. Le informazioni qui contenute: (1) sono proprietà di Morningstar, (2) non possono essere copiate, (3) non costituiscono consiglio di investimento; (4) sono fornite con scopi informativi; (5) sono ritenute attendibili da Morningstar che, pertanto, ne garantisce il maggior grado di accuratezza e completezza possibile, fatto salvo il caso in cui queste Le siano state fornite in modo errato e/o non completo dalle relative società prodotte; (6) sono estratte dai dati del fondo disponibili e riferiti a date temporali diverse. Morningstar non è responsabile per qualunque danno o perdita derivante da qualunque uso delle informazioni e chi visiona tali informazioni sarà responsabile dell'uso che andrà a farne. Non vi è naturalmente garanzia alcuna che i risultati del passato trovino un riscontro nel futuro.