

# Schroder International Selection Fund Emerging Markets Multi-Asset B Distribution

Categoria Morningstar™  
**EUR Hedged Q**

Benchmark Morningstar

Not Categorized  
 Usato nel Report

Benchmark Dichiarato

16.6% JPM CEMBI, 16.7% JPM EMBI EM  
 Hard Currency TR USD, 16.7% JPM GBI EM  
 Local TR USD, 50% MSCI EM NR USD

Morningstar Rating™

Senza rating

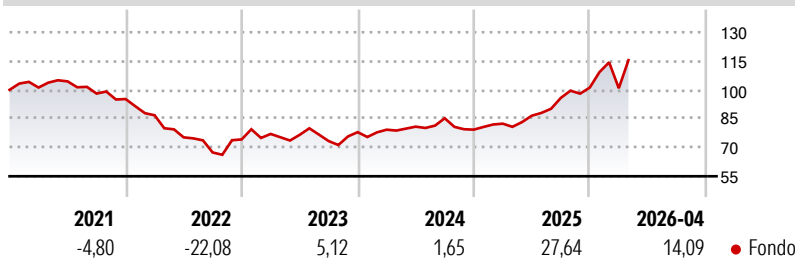
## Obiettivo d'Investimento Dichiarato

The Fund aims to deliver capital growth and income over a three to five year period after fees have been deducted by investing in a diversified range of assets in emerging markets worldwide.

## Misure di Rischio

3Y Alpha	-	3Y Sharpe Ratio	0,81
3Y Beta	-	3Y Std Dev	15,52
3Y R-Squared	-	3Y Risk	-
3Y Info Ratio	-	5Y Risk	-
3Y Tracking Error	-	10Y Risk	-

## Rendimenti



## Rend. Cumulati %


	Fondo
3-Mesi	5,69
6-Mesi	15,93
1-Anno	42,97
3-Anni Ann.ti	15,29
5-Anni Ann.ti	2,16
10-Anni Ann.ti	-

Rendimenti aggiornati al 30/04/2026

## Rendimenti Trimestrali %

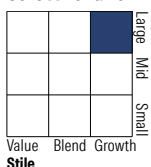
	Q1	Q2	Q3	Q4
2026	-0,34	-	-	-
2025	3,93	5,04	10,68	5,64
2024	1,63	2,01	5,41	-6,97
2023	3,86	-0,61	-4,25	6,35
2022	-8,87	-13,26	-10,44	10,07

## Portafoglio 31/03/2026

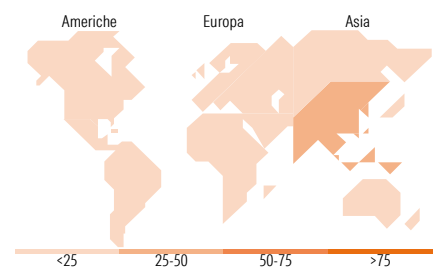



## Morningstar Style Box®

### Stile Azionario



### Reddito Fisso



## Titoli principali

Nome	Settore	%
Taiwan Semiconductor...		6,61
KOSPI2 INX FUT EQUITY INDEX...	-	6,31
Samsung Electronics Co Ltd		3,69
Euro Bund Future June 26	-	3,21
Schroder ISF MA Gr and Inc I...	-	2,77
SK Hynix Inc. 1.75%	-	2,65
VanEck Gold Miners UCITS ETF	-	2,62
Schroder ISF Emerging Europe...	-	2,41
South Africa (Republic of) 9%	-	2,31
SK Hynix Inc		2,14
% Primi 10 Titoli sul Patrimonio		34,73
Numero Complessivo di Titoli Azionari		136
Numero Complessivo di Titoli Obbligazionari		88

## Distribuzione Settoriale %

	Fondo
🔄 Ciclico	36,25
📈 Sensibile	56,02
📉 Difensivo	7,73

## Fixed Income Sector Weightings %

	Fondo
🏛️ Governativo	20,84
🏢 Societario	63,70
🏠 Cartolarizzazioni	0,43
🏘️ Enti Locali	0,00
📄 Liquidità ed equivalenti	15,61
📑 Derivati	-0,58

## Ripartizione Geografica %

	Fondo
<b>America</b>	<b>8,42</b>
Stati Uniti	1,99
Canada	2,99
America Latina e Centrale	3,44
<b>Europa</b>	<b>9,30</b>
Regno Unito	0,60
Europa Occidentale - Euro	1,98
Europa Occidentale - Non Euro	0,09
Europa dell'Est	4,24
Africa	1,88
Medio Oriente	0,51
<b>Asia</b>	<b>82,29</b>
Giappone	0,18
Australasia	0,35
Asia - Paesi Sviluppati	47,14
Asia - Emergente	34,61

## Anagrafica

Società di Gestione	Schroder Investment Management (Europe) S.A.	Patrimonio Classe (Mln)	4,85 USD	Investimento Min. Ingresso	1.000 EUR
Telefono	+352 341 342 202	(30/04/2026)		Investimento Min. Successivo	1.000 EUR
Web	www.schroders.com	Domicilio	LUSSEMBURGO	T.E.R.	-
Data di Partenza	24/08/2016	Valuta del Fondo	EUR	Spese correnti	2,23%
Nome del Gestore	-	UCITS	Si	Commissione di incentivo	0,00%
Data Inizio Gestione	01/09/2018	Inc/Acc	Inc		
NAV (30/04/2026)	EUR 66,69	ISIN	LU1469675828		
Patrimonio Netto (Mln)	96,70 USD				

(31/03/2026)