

Schroder International Selection Fund Emerging Markets Multi-Asset A Distribution

Categoria Morningstar™
EUR Hedged QF

Benchmark Morningstar

Not Categorized
Usato nel Report

Benchmark Dichiarato

16.6% JPM CEMBI, 16.7% JPM EMBI EM
Hard Currency TR USD, 16.7% JPM.GBI.EM
Local TR USD, 50% MSCI EM NR USD

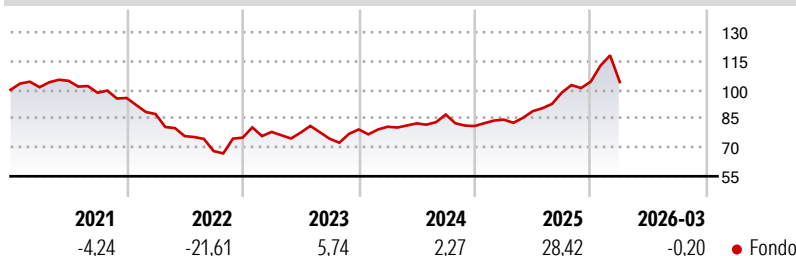
Morningstar Rating™

Senza rating

Obiettivo d'Investimento Dichiarato

The Fund aims to deliver capital growth and income over a three to five year period after fees have been deducted by investing in a diversified range of assets in emerging markets worldwide.

Rendimenti



Misure di Rischio

3Y Alpha	-	3Y Sharpe Ratio	0,56
3Y Beta	-	3Y Std Dev	13,53
3Y R-Squared	-	3Y Risk	-
3Y Info Ratio	-	5Y Risk	-
3Y Tracking Error	-	10Y Risk	-

Rend. Cumulati %


Periodo	Fondo
3-Mesi	8,08
6-Mesi	18,21
1-Anno	45,44
3-Anni Ann.ti	14,63
5-Anni Ann.ti	2,60
10-Anni Ann.ti	-

Rendimenti aggiornati al 17/04/2026

Rendimenti Trimestrali %

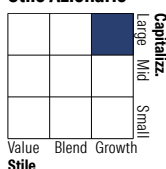
Periodo	Q1	Q2	Q3	Q4
2026	-0,20	-	-	-
2025	4,08	5,20	10,84	5,81
2024	1,78	2,16	5,57	-6,83
2023	4,01	-0,46	-4,11	6,50
2022	-8,73	-13,13	-10,31	10,23

Portafoglio 31/03/2026

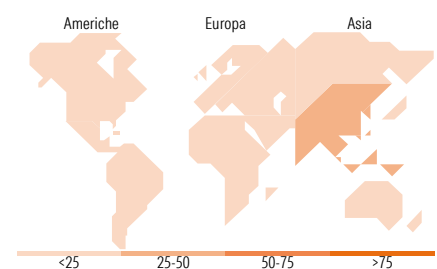
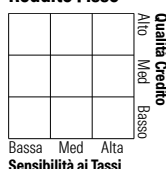


Morningstar Style Box®

Stile Azionario



Reddito Fisso



Titoli principali

Nome	Settore	%
Taiwan Semiconductor...		6,61
KOSPI2 INX FUT EQUITY INDEX...		6,31
Samsung Electronics Co Ltd		3,69
Euro Bund Future June 26		3,21
Schroder ISF MA Gr and Inc I...		2,77
SK Hynix Inc. 1.75%		2,65
VanEck Gold Miners UCITS ETF		2,62
Schroder ISF Emerging Europe...		2,41
South Africa (Republic of) 9%		2,31
% Primi 10 Titoli sul Patrimonio		32,58
Numero Complessivo di Titoli Azionari		136
Numero Complessivo di Titoli Obbligazionari		88

Distribuzione Settoriale %

Settore	Fondo
Ciclico	36,25
Sensibile	56,02
Difensivo	7,73

Fixed Income Sector Weightings %

Settore	Fondo
Governativo	20,84
Societario	63,70
Cartolarizzazioni	0,43
Enti Locali	0,00
Liquidità ed equivalenti	15,61
Derivati	-0,58

Ripartizione Geografica %

Regione	Fondo
America	8,42
Stati Uniti	1,99
Canada	2,99
America Latina e Centrale	3,44
Europa	9,30
Regno Unito	0,60
Europa Occidentale - Euro	1,98
Europa Occidentale - Non Euro	0,09
Europa dell'Est	4,24
Africa	1,88
Medio Oriente	0,51
Asia	82,29
Giappone	0,18
Australasia	0,35
Asia - Paesi Sviluppati	47,14
Asia - Emergente	34,61

Anagrafica

Società di Gestione	Schroder Investment Management (Europe) S.A.	Patrimonio Classe (Mln)	9,54 USD	Investimento Min. Ingresso	1.000 EUR
Telefono	+352 341 342 202	Domicilio	LUSSEMBURGO	Investimento Min. Successivo	1.000 EUR
Web	www.schroders.com	Valuta del Fondo	EUR	T.E.R.	-
Data di Partenza	24/08/2016	UCITS	Si	Spese correnti	1,67%
Nome del Gestore	-	Inc/Acc	Inc	Commissione di incentivo	0,00%
Data Inizio Gestione	01/09/2018	ISIN	LU1469675745		
NAV (17/04/2026)	EUR 69,95				
Patrimonio Netto (Mln)	96,70 USD				

(31/03/2026)