

# BlackRock Strategic Funds - UK Equity Absolute Return Fund D2 CHF Hedged

**Categoria Morningstar™**

Category\_EUCA001005

**Benchmark Morningstar**
Not Categorized  
Usato nel Report
**Benchmark Dichiarato**

3 Month SONIA

**Morningstar Rating™**

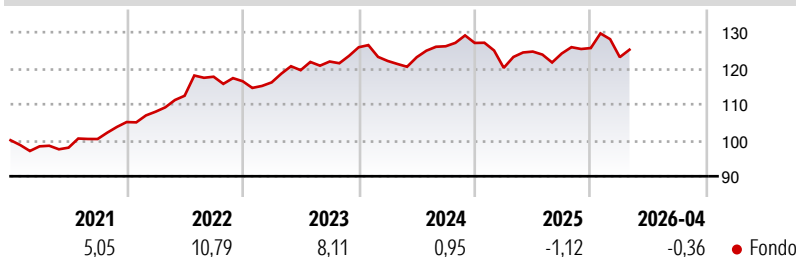
Senza rating

**Obiettivo d'Investimento Dichiarato**

The sub-fund seeks to achieve a positive absolute return for investors regardless of market movements. The Fund will seek to achieve this investment objective by taking long, synthetic long and synthetic short investment exposures. The Fund will seek to gain at least 70% of its investment exposure through equities and equity-related securities (including derivatives) of, or giving exposure to, companies domiciled in, or exercising the predominant part of their economic activity, or have their primary listing in the United Kingdom. The Fund will seek to achieve this investment objective by investing at least 70% of its total assets in equities and equity-related securities and, when determined appropriate, cash and near-cash instruments....

**Misure di Rischio**

3Y Alpha	-	3Y Sharpe Ratio	-0,16
3Y Beta	-	3Y Std Dev	5,92
3Y R-Squared	-	3Y Risk	-
3Y Info Ratio	-	5Y Risk	-
3Y Tracking Error	-	10Y Risk	-

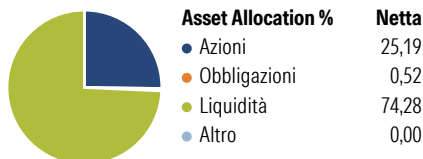
**Rendimenti**

**Rend. Cumulati %**

Periodo	Fondo
3-Mesi	-3,00
6-Mesi	0,43
1-Anno	0,04
3-Anni Ann.ti	0,90
5-Anni Ann.ti	4,70
10-Anni Ann.ti	-

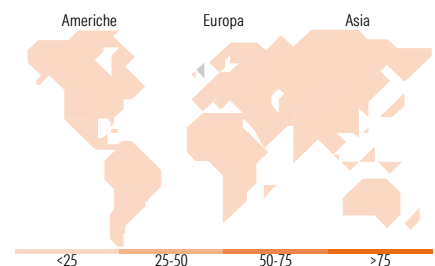
Rendimenti aggiornati al 22/05/2026

**Rendimenti**

Periodo	Q1	Q2	Q3	Q4
2026	-2,01	-	-	-
2025	-5,44	3,76	-0,42	1,21
2024	-3,02	0,84	2,48	0,73
2023	-0,27	2,91	2,01	3,25
2022	2,74	4,10	4,70	-1,06

**Portafoglio 30/04/2026**

**Fixed Income Style**
**Box™**

Qualità Credito		Sensibilità ai Tassi
Alto	Basso	
		Bassa
		Med
		Alta

**Fondo**  
 Duration Effettiva -  
 Maturità effettiva -  
 Qualità Credito Media

**Titoli principali**

Nome	Settore	%
BlackRock ICS Stlg...	—	8,80
CFD on CRH PLC	—	2,17
CFD on Babcock International...	—	2,01
CFD on Lloyds Banking Group...	—	1,90
CFD on Great Portland...	—	1,48
CFD on London Stock Exchange...	—	1,43
CFD on Amazon.com Inc	—	1,42
CFD on SSE PLC	—	1,39
CFD on Tesco PLC	—	1,35
CFD on BP PLC	—	1,34
% Primi 10 Titoli sul Patrimonio		23,27
Numero Complessivo di Titoli Azionari		114
Numero Complessivo di Titoli Obbligazionari		0

**Fixed Income Sector Weightings %**

Settore	Fondo
Governativo	0,00
Societario	0,70
Cartolarizzazioni	0,00
Enti Locali	0,00
Liquidità ed equivalenti	99,30
Derivati	0,00

**Coupon Range %**

Range	Fondo
0 coupon	0,00
Da 0 a 4 cedole	0,00
Da 4 a 6 cedole	100,00
Da 6 a 8 cedole	0,00
Da 8 a 10 cedole	0,00
Da 10 a 12 cedole	0,00
Oltre 12 cedole	0,00

**Ripartizione Geografica %**

Regione	Fondo
<b>America</b>	<b>18,50</b>
Stati Uniti	18,50
Canada	0,00
America Latina e Centrale	0,00
<b>Europa</b>	<b>81,50</b>
Regno Unito	74,04
Europa Occidentale - Euro	3,64
Europa Occidentale - Non Euro	2,27
Europa dell'Est	0,00
Africa	0,00
Medio Oriente	1,55
<b>Asia</b>	<b>0,00</b>
Giappone	0,00
Australasia	0,00
Asia - Paesi Sviluppati	0,00
Asia - Emergente	0,00

**Anagrafica**

Società di Gestione	BlackRock (Luxembourg) SA	Patrimonio Classe (Mln)	0,01 CHF	Investimento Min. Ingresso	100.000 USD
Telefono	+44 20 77433000	Domicilio	LUSSEMBURGO	Investimento Min. Successivo	1.000 USD
Web	www.blackrock.com	Valuta del Fondo	CHF	T.E.R.	-
Data di Partenza	18/08/2016	UCITS	Si	Spese correnti	1,12%
Nome del Gestore	-	Inc/Acc	Acc	Commissione di incentivo	20,00%
Data Inizio Gestione	18/08/2016	ISIN	LU1430596772		
NAV (22/05/2026)	CHF 108,26				

[See disclosures for more details](#)

© 2026 Morningstar Italia. Tutti i diritti sono riservati. Le informazioni qui contenute: (1) sono proprietà di Morningstar, (2) non possono essere copiate, (3) non costituiscono consiglio di investimento; (4) sono fornite con scopi informativi; (5) sono ritenute attendibili da Morningstar che, pertanto, ne garantisce il maggior grado di accuratezza e completezza possibile, fatto salvo il caso in cui queste Le siano state fornite in modo errato e/o non completo dalle relative società produttrici; (6) sono estratte dai dati del fondo disponibili e riferiti a date temporali diverse. Morningstar non è responsabile per qualunque danno o perdita derivante da qualunque uso delle informazioni e chi visiona tali informazioni sarà responsabile dell'uso che andrà a farne. Non vi è naturalmente garanzia alcuna che i risultati del passato trovino un riscontro nel futuro.

# BlackRock Strategic Funds - UK Equity Absolute Return Fund D2 CHF Hedged

Patrimonio Netto (Mln)

181,93 GBP

(30/04/2026)