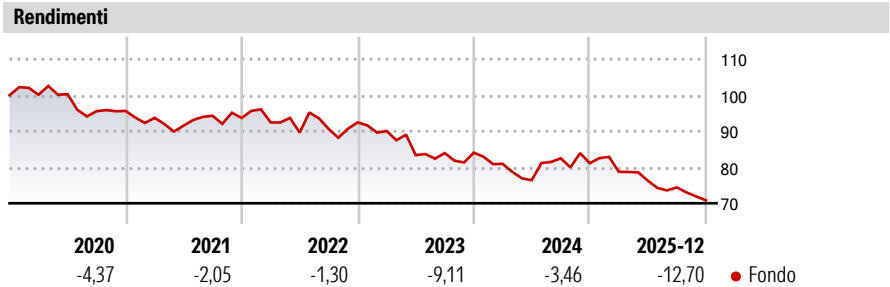


BlackRock Strategic Funds - UK Equity Absolute Return Fund I2 JPY Hedged

Categoria Morningstar™	Benchmark Morningstar	Benchmark Dichiarato	Morningstar Rating™
Category_EUCA001005	Not Categorized Usato nel Report	3 Month SONIA	Senza rating

Obiettivo d'Investimento Dichiarato

The sub-fund seeks to achieve a positive absolute return for investors regardless of market movements. The Fund will seek to achieve this investment objective by taking long, synthetic long and synthetic short investment exposures. The Fund will seek to gain at least 70% of its investment exposure through equities and equity-related securities (including derivatives) of, or giving exposure to, companies domiciled in, or exercising the predominant part of their economic activity, or have their primary listing in the United Kingdom. The Fund will seek to achieve this investment objective by investing at least 70% of its total assets in equities and equity-related securities and, when determined appropriate, cash and near-cash instruments....



Misure di Rischio

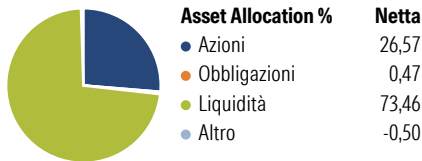
3Y Alpha	-	3Y Sharpe Ratio	-1,31
3Y Beta	-	3Y Std Dev	8,77
3Y R-Squared	-	3Y Risk	-
3Y Info Ratio	-	5Y Risk	-
3Y Tracking Error	-	10Y Risk	-

Rend. Cumulati %	Fondo
3-Mesi	-0,43
6-Mesi	-1,86
1-Anno	-11,15
3-Anni Ann.ti	-7,49
5-Anni Ann.ti	-4,91
10-Anni Ann.ti	-

Rendimenti aggiornati al 29/01/2026

Rendimenti	Q1	Q2	Q3	Q4
Trimestrali %				
2026	-	-	-	-
2025	-2,95	-3,14	-2,44	-4,81
2024	-3,68	-5,59	7,94	-1,64
2023	-2,58	-7,44	0,67	0,13
2022	-1,32	-3,05	1,12	2,02

Portafoglio 30/11/2025

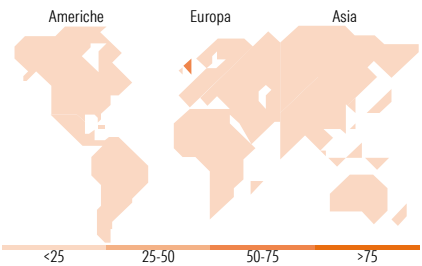


Fixed Income Style Box™

Qualità Credito: Alto, Med, Basso
Sensibilità ai Tassi: Basso, Med, Alto

Fondo

Duration Effettiva	-
Maturity effettiva	-
Qualità Credito Media	-



Titoli principali

Nome	Settore	%
BlackRock ICS Stlg...	—	7,98
Rosebank Industries PLC...	Industria	3,28
Babcock International Group...	Industria	3,15
CRH PLC	Industria	3,09
London Stock Exchange Group...	Industria	2,85
Microsoft Corp	Tecnologia	2,45
Lloyds Banking Group PLC	Banca	2,27
NatWest Group PLC	Banca	2,11
% Primi 10 Titoli sul Patrimonio		27,19
Numero Complessivo di Titoli Azionari		138
Numero Complessivo di Titoli Obbligazionari		0

Fixed Income Sector Weightings %

Governativo	0,00
Societario	0,44
Cartolarizzazioni	0,00
Enti Locali	0,00
Liquidità ed equivalenti	102,09
Derivati	-2,53

Coupon Range %

0 coupon	0,00
Da 0 a 4 cedole	0,00
Da 4 a 6 cedole	100,00
Da 6 a 8 cedole	0,00
Da 8 a 10 cedole	0,00
Da 10 a 12 cedole	0,00
Oltre 12 cedole	0,00

Ripartizione Geografica %

America	22,99
Stati Uniti	22,16
Canada	0,00
America Latina e Centrale	0,83
Europa	74,36
Regno Unito	71,38
Europa Occidentale - Euro	0,60
Europa Occidentale - Non Euro	1,27
Europa dell'Est	0,00
Africa	0,00
Medio Oriente	1,11
Asia	2,65
Giappone	0,00
Australasia	0,00
Asia - Paesi Sviluppati	2,65
Asia - Emergente	0,00

Anagrafica

Società di Gestione	BlackRock (Luxembourg) SA	Patrimonio Classe (Mln)	50.587,59 JPY	Investimento Min. Ingresso	10.000.000 USD
Telefono	+44 20 77433000	Domicilio	LUSSEMBURGO	Investimento Min. Successivo	10.000 USD
Web	www.blackrock.com	Valuta del Fondo	JPY	T.E.R.	-
Data di Partenza	18/08/2016	UCITS	Si	Spese correnti	0,83%
Nome del Gestore	-	Inc/Acc	Acc	Commissione di incentivo	20,00%
Data Inizio Gestione	18/08/2016	ISIN	LU1430596855		
NAV (29/01/2026)	JPY 11.764,86				

BlackRock Strategic Funds - UK Equity Absolute Return Fund I2 JPY Hedged

Patrimonio Netto (Mln)	248,05 GBP
(30/11/2025)	