

Federated Hermes Global Emerging Markets Equity Fund Class L EUR Accumulating

Categoria Morningstar™

Azionari Paesi Emergenti

Benchmark Morningstar

Morningstar Emerging Markets Target

Market Exposure NR USD

Usato nel Report

Benchmark Dichiarato

MSCI EM NR USD

Morningstar Rating™

★★

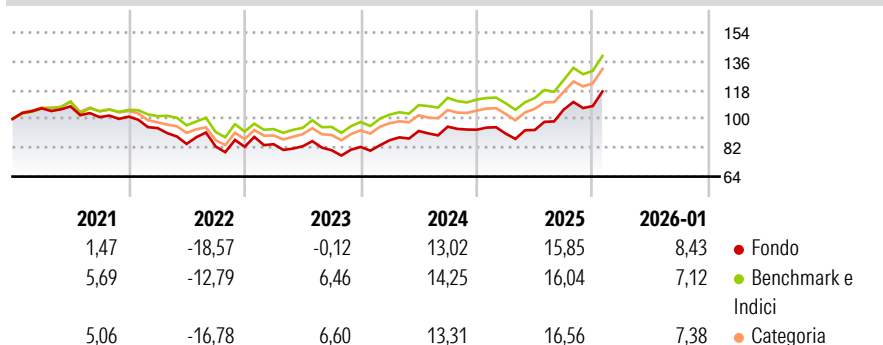
Obiettivo d'Investimento Dichiarato

The investment objective of the Fund is to achieve long-term capital appreciation. The Fund will seek to achieve its objective over a rolling period of any five years, by investing at least 80% in a diversified portfolio of equity securities and equity related securities of, or relating to companies in, or companies that derive a large proportion of their revenues from, global emerging markets. The Fund will invest at least 67% of its assets in companies listed or traded on a Regulated Market worldwide.

Misure di Rischio

| | | | |
|-------------------|-------|-----------------|-------|
| 3Y Alpha | -3,48 | 3Y Sharpe Ratio | 0,55 |
| 3Y Beta | 1,07 | 3Y Std Dev | 13,03 |
| 3Y R-Squared | 94,59 | 3Y Risk | +Med |
| 3Y Info Ratio | -0,90 | 5Y Risk | +Med |
| 3Y Tracking Error | 3,58 | 10Y Risk | - |

Basati su Morningstar Emerging Markets Target Market Exposure NR USD (dove applicabile)

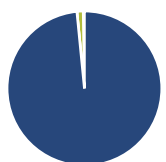
Rendimenti

Rend. Cumulati %

| | Fondo | Bmk | Cat |
|----------------|-------|-------|-------|
| 3-Mesi | 10,35 | 8,09 | 8,69 |
| 6-Mesi | 22,20 | 20,16 | 20,46 |
| 1-Anno | 26,42 | 24,31 | 24,06 |
| 3-Anni Ann.ti | 11,07 | 13,77 | 12,86 |
| 5-Anni Ann.ti | 1,51 | 5,03 | 3,94 |
| 10-Anni Ann.ti | - | - | - |

Rendimenti aggiornati al 13/02/2026

Rendimenti Trimestrali %

| | Q1 | Q2 | Q3 | Q4 |
|------|-------|--------|-------|-------|
| 2026 | - | - | - | - |
| 2025 | -2,62 | 2,53 | 13,71 | 2,05 |
| 2024 | 5,08 | 6,65 | 2,92 | -2,01 |
| 2023 | 1,95 | -1,56 | -2,97 | 2,57 |
| 2022 | -7,06 | -10,48 | -1,92 | -0,21 |

Portafoglio 31/12/2025

Asset Allocation %

- Azioni
- Obbligazioni
- Liquidità
- Altro

Netta

101,10
0,00
-1,35
0,25

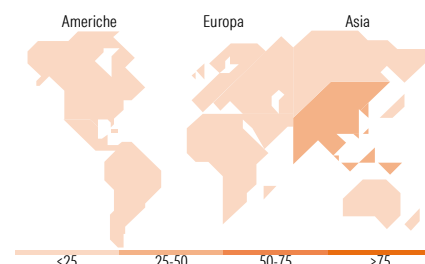
Style Box Azionaria

Mkt Cap %

| | |
|--------|-------|
| Giant | 54,38 |
| Large | 29,04 |
| Medium | 13,96 |
| Small | 2,62 |
| Micro | 0,00 |

Capitalizzazione media di mercato

| | |
|-----------------|----------|
| Ave Mkt Cap USD | 57.334,1 |
| | 4 |


Titoli principali

| Nome | Settore | % |
|---|---------|---|
| Taiwan Semiconductor... | 10,12 | |
| Samsung Electronics Co Ltd | 8,01 | |
| Tencent Holdings Ltd | 6,95 | |
| Alibaba Group Holding Ltd... | 2,53 | |
| HDFC Bank Ltd | 2,36 | |
| Firststrand Ltd | 2,25 | |
| NARI Technology Co Ltd Class A | 2,12 | |
| Infosys Ltd | 2,05 | |
| KB Financial Group Inc | 2,00 | |
| ICICI Bank Ltd | 2,00 | |
| % Primi 10 Titoli sul Patrimonio | 40,39 | |
| Numero Complessivo di Titoli Azionari | 67 | |
| Numero Complessivo di Titoli Obbligazionari | 0 | |

Distribuzione Settoriale %

| | Fondo |
|-----------------------------|--------------|
| Ciclico | 37,40 |
| Materie Prime | 3,75 |
| Beni di Consumo Ciclici | 12,71 |
| Finanza | 19,02 |
| Immobiliare | 1,91 |
| Sensibile | 55,73 |
| Telecomunicazioni | 11,31 |
| Energia | 0,25 |
| Beni Industriali | 10,80 |
| Tecnologia | 33,38 |
| Difensivo | 6,87 |
| Beni Difensivi | 0,97 |
| Salute | 5,29 |
| Servizi di Pubblica Utilità | 0,61 |

Ripartizione Geografica %

| | Fondo |
|-------------------------------|--------------|
| America | 10,97 |
| Stati Uniti | 1,76 |
| Canada | 1,71 |
| America Latina e Centrale | 7,50 |
| Europa | 11,11 |
| Regno Unito | 0,00 |
| Europa Occidentale - Euro | 1,24 |
| Europa Occidentale - Non Euro | 1,01 |
| Europa dell'Est | 1,93 |
| Africa | 3,25 |
| Medio Oriente | 3,69 |
| Asia | 77,91 |
| Giappone | 0,00 |
| Australasia | 0,00 |
| Asia - Paesi Sviluppati | 34,03 |
| Asia - Emergente | 43,88 |

Anagrafica

| | | | | | |
|----------------------|----------------------------------|-------------------------|--------------|------------------------------|-----------------|
| Società di Gestione | Hermes Fund Managers Ireland Ltd | Patrimonio Classe (Mln) | 199,97 EUR | Investimento Min. Ingresso | 100.000.000 EUR |
| Telefono | - | Domicilio | IRLANDA | Investimento Min. Successivo | - |
| Web | - | Valuta del Fondo | EUR | T.E.R. | - |
| Data di Partenza | 02/09/2016 | UCITS | Si | Spese correnti | 0,81% |
| Nome del Gestore | Kunjai Gala | Inc/Acc | Acc | Commissione di incentivo | - |
| Data Inizio Gestione | 01/01/2020 | ISIN | IE00BZ4C8G84 | | |
| NAV (13/02/2026) | EUR 4,17 | | | | |

Federated Hermes Global Emerging Markets Equity Fund Class L EUR Accumulating

| | |
|------------------------|--------------|
| Patrimonio Netto (Mln) | 1.994,41 USD |
| (31/12/2025) | |