

# Federated Hermes Global Emerging Markets Equity Fund Class L GBP Accumulating

## Categoria Morningstar™

Azionari Paesi Emergenti

## Benchmark Morningstar

Morningstar Emerging Markets Target

Market Exposure NR USD

Usato nel Report

## Benchmark Dichiarato

MSCI EM NR USD

## Morningstar Rating™

★★

### Obiettivo d'Investimento Dichiarato

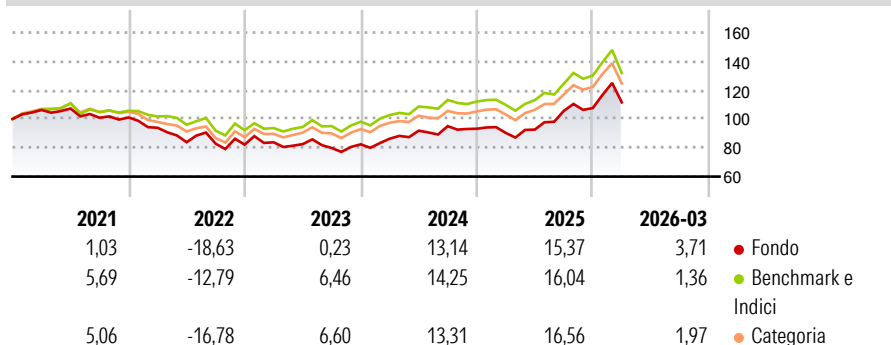
The investment objective of the Fund is to achieve long-term capital appreciation. The Fund will seek to achieve its objective over a rolling period of any five years, by investing at least 80% in a diversified portfolio of equity securities and equity related securities of, or relating to companies in, or companies that derive a large proportion of their revenues from, global emerging markets. The Fund will invest at least 67% of its assets in companies listed or traded on a Regulated Market worldwide.

### Misure di Rischio

3Y Alpha	-2,13	3Y Sharpe Ratio	0,52
3Y Beta	1,04	3Y Std Dev	14,70
3Y R-Squared	95,29	3Y Risk	+Med
3Y Info Ratio	-0,59	5Y Risk	+Med
3Y Tracking Error	3,59	10Y Risk	-

Basati su Morningstar Emerging Markets Target Market Exposure NR USD (dove applicabile)

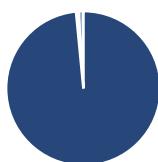
### Rendimenti



Rend. Cumulati %	Fondo	Bmk	Cat	Rendimenti Trimestrali %	Q1	Q2	Q3	Q4
3-Mesi	5,15	-	-	2026	3,71	-	-	-
6-Mesi	7,70	-	-	2025	-3,09	2,50	14,01	1,88
1-Anno	27,01	-	-	2024	4,78	6,42	3,46	-1,93
3-Anni Ann.ti	11,24	-	-	2023	1,96	-1,52	-3,26	3,17
5-Anni Ann.ti	1,36	-	-	2022	-7,06	-10,70	-1,19	-0,78
10-Anni Ann.ti	-	-	-					

Rendimenti aggiornati al 02/04/2026

### Portafoglio 28/02/2026



#### Asset Allocation %

- Azioni
- Obbligazioni
- Liquidità
- Altro

#### Netta

99,40  
0,00  
-0,47  
1,07

#### Style Box Azionaria

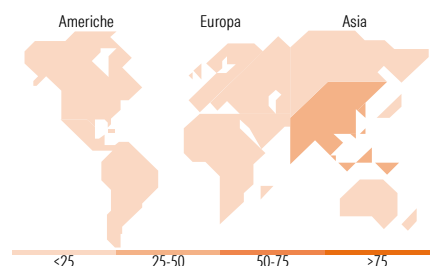


#### Mkt Cap %

Giant	58,19
Large	25,15
Medium	14,91
Small	0,77
Micro	0,99

#### Capitalizzazione media di mercato

Ave Mkt Cap USD 62.547,15



### Titoli principali

Nome	Settore	%
Samsung Electronics Co Ltd	ICT	10,72
Taiwan Semiconductor...	ICT	10,32
Tencent Holdings Ltd	ICT	4,62
Wheaton Precious Metals Corp	Materie Prime	2,34
Delta Electronics Inc	ICT	2,32
Firststrand Ltd	Finanza	2,21
Alibaba Group Holding Ltd...	ICT	2,15
NARI Technology Co Ltd Class A	ICT	2,13
KB Financial Group Inc	Finanza	2,06
HDFC Bank Ltd	Finanza	1,77
% Primi 10 Titoli sul Patrimonio		40,64
Numero Complessivo di Titoli Azionari		69
Numero Complessivo di Titoli Obbligazionari		0

### Distribuzione Settoriale %

	Fondo
<b>Ciclico</b>	<b>34,65</b>
Materie Prime	4,90
Beni di Consumo Ciclici	9,80
Finanza	17,97
Immobiliare	1,99
<b>Sensibile</b>	<b>56,67</b>
Telecomunicazioni	8,42
Energia	0,27
Beni Industriali	11,83
Tecnologia	36,16
<b>Difensivo</b>	<b>8,67</b>
Beni Difensivi	1,87
Salute	5,69
Servizi di Pubblica Utilità	1,12

### Ripartizione Geografica %

	Fondo
<b>America</b>	<b>12,69</b>
Stati Uniti	2,23
Canada	2,36
America Latina e Centrale	8,10
<b>Europa</b>	<b>11,35</b>
Regno Unito	0,00
Europa Occidentale - Euro	0,86
Europa Occidentale - Non Euro	1,74
Europa dell'Est	2,04
Africa	3,08
Medio Oriente	3,62
<b>Asia</b>	<b>75,96</b>
Giappone	0,00
Australasia	0,00
Asia - Paesi Sviluppati	38,78
Asia - Emergente	37,18

### Anagrafica

Società di Gestione	Hermes Fund Managers Ireland Ltd	Patrimonio Classe (Mln)	104,44 GBP	Investimento Min. Ingresso	10.000.000 GBP
Telefono	-	Domicilio	IRLANDA	Investimento Min. Successivo	-
Web	-	Valuta del Fondo	GBP	T.E.R.	-
Data di Partenza	02/09/2016	UCITS	Si	Spese correnti	0,82%
Nome del Gestore	Kunjhal Gala	Inc/Acc	Acc	Commissione di incentivo	-
Data Inizio Gestione	01/01/2020	ISIN	IE00BZ4C8688		
NAV (02/04/2026)	GBP 2,06				

# Federated Hermes Global Emerging Markets Equity Fund Class L GBP Accumulating

Patrimonio Netto (Mln) 2.123,71 USD

(28/02/2026)