

# Federated Hermes Global Emerging Markets Equity Fund Class L2 USD Distributing

**Categoria Morningstar™**

Azionari Paesi Emergenti

**Benchmark Morningstar**

Morningstar Emerging Markets Target

Market Exposure NR USD

Usato nel Report

**Benchmark Dichiarato**

MSCI EM NR USD

**Morningstar Rating™**

★★

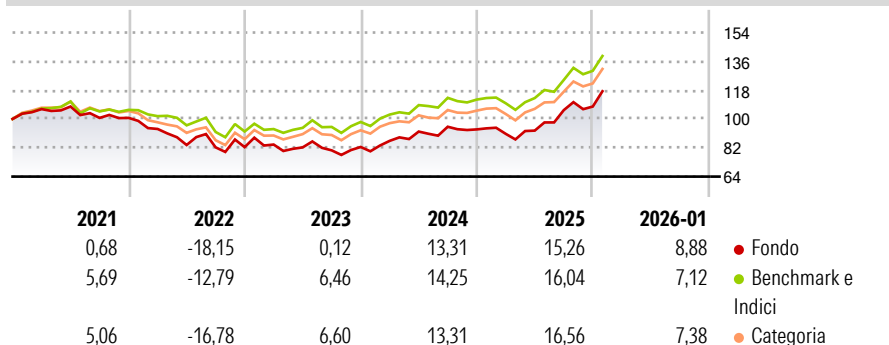
**Obiettivo d'Investimento Dichiarato**

The investment objective of the Fund is to achieve long-term capital appreciation. The Fund will seek to achieve its objective over a rolling period of any five years, by investing at least 80% in a diversified portfolio of equity securities and equity related securities of, or relating to companies in, or companies that derive a large proportion of their revenues from, global emerging markets. The Fund will invest at least 67% of its assets in companies listed or traded on a Regulated Market worldwide.

**Misure di Rischio**

3Y Alpha	-3,31	3Y Sharpe Ratio	0,56
3Y Beta	1,08	3Y Std Dev	13,30
3Y R-Squared	94,97	3Y Risk	+Med
3Y Info Ratio	-0,85	5Y Risk	+Med
3Y Tracking Error	3,49	10Y Risk	-

Basati su Morningstar Emerging Markets Target Market Exposure NR USD (dove applicabile)


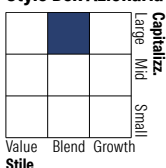
**Rendimenti**

**Rend. Cumulati %**

	Fondo	Bmk	Cat
3-Mesi	10,74	8,09	8,69
6-Mesi	22,31	20,16	20,46
1-Anno	26,91	24,31	24,06
3-Anni Ann.ti	11,24	13,77	12,86
5-Anni Ann.ti	1,54	5,03	3,94
10-Anni Ann.ti	-	-	-

Rendimenti aggiornati al 13/02/2026

**Rendimenti Trimestrali %**

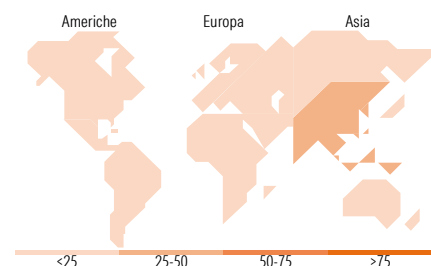
	Q1	Q2	Q3	Q4
2026	-	-	-	-
2025	-2,98	2,24	13,80	2,11
2024	4,64	6,72	3,28	-1,75
2023	1,97	-2,13	-2,25	2,62
2022	-6,88	-10,69	-1,77	0,18

**Portafoglio 31/12/2025**

**Style Box Azionaria**

**Mkt Cap %**

	Fondo
Giant	54,38
Large	29,04
Medium	13,96
Small	2,62
Micro	0,00

**Capitalizzazione media di mercato**

	Fondo
Ave Mkt Cap USD	57.334,14


**Titoli principali**

Nome	Settore	%
Taiwan Semiconductor...	10,12	
Samsung Electronics Co Ltd	8,01	
Tencent Holdings Ltd	6,95	
Alibaba Group Holding Ltd...	2,53	
HDFC Bank Ltd	2,36	
Firststrand Ltd	2,25	
NARI Technology Co Ltd Class A	2,12	
Infosys Ltd	2,05	
KB Financial Group Inc	2,00	
ICICI Bank Ltd	2,00	
% Primi 10 Titoli sul Patrimonio	40,39	
Numero Complessivo di Titoli Azionari	67	
Numero Complessivo di Titoli Obbligazionari	0	

**Distribuzione Settoriale %**

	Fondo
<b>Ciclico</b>	<b>37,40</b>
Materie Prime	3,75
Beni di Consumo Ciclici	12,71
Finanza	19,02
Immobiliare	1,91
<b>Sensibile</b>	<b>55,73</b>
Telecomunicazioni	11,31
Energia	0,25
Beni Industriali	10,80
Tecnologia	33,38
<b>Difensivo</b>	<b>6,87</b>
Beni Difensivi	0,97
Salute	5,29
Servizi di Pubblica Utilità	0,61

**Ripartizione Geografica %**

	Fondo
<b>America</b>	<b>10,97</b>
Stati Uniti	1,76
Canada	1,71
America Latina e Centrale	7,50
<b>Europa</b>	<b>11,11</b>
Regno Unito	0,00
Europa Occidentale - Euro	1,24
Europa Occidentale - Non Euro	1,01
Europa dell'Est	1,93
Africa	3,25
Medio Oriente	3,69
<b>Asia</b>	<b>77,91</b>
Giappone	0,00
Australasia	0,00
Asia - Paesi Sviluppati	34,03
Asia - Emergente	43,88

**Anagrafica**

Società di Gestione	Hermes Fund Managers Ireland Ltd	Patrimonio Classe (Mln)	24,13 USD	Investimento Min. Ingresso	100.000.000 USD
Telefono	-	Domicilio	IRLANDA	Investimento Min. Successivo	-
Web	-	Valuta del Fondo	USD	T.E.R.	-
Data di Partenza	02/09/2016	UCITS	Si	Spese correnti	0,81%
Nome del Gestore	Kunjala Gala	Inc/Acc	Inc	Commissione di incentivo	-
Data Inizio Gestione	01/01/2020	ISIN	IE00BZ4C8B30		
NAV (13/02/2026)	USD 3,97				

# Federated Hermes Global Emerging Markets Equity Fund Class L2 USD Distributing

Patrimonio Netto (Mln)	1.994,41 USD
(31/12/2025)	