

Goldman Sachs Emerging Markets Debt (Hard Currency) - Zz Cap EUR (hedged i)

Categoria Morningstar™

Obbligazionari Paesi Emergenti EUR

Benchmark Morningstar

Morningstar Emerging Markets Sovereign

Bond GR Hedged EUR

Usato nel Report

Benchmark Dichiarato

JPM EMBI Global Diversified TR USD

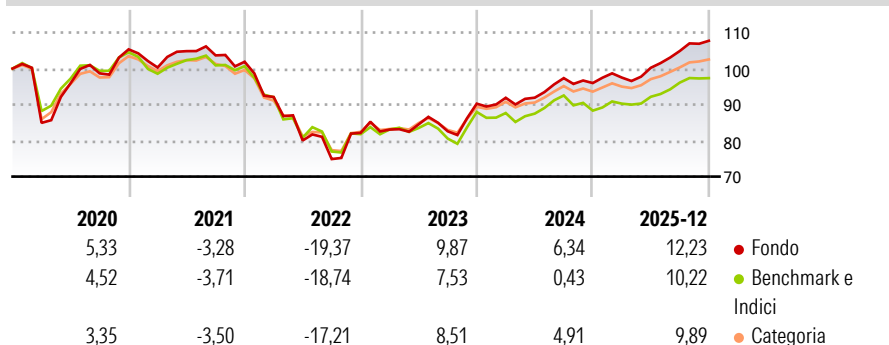
Morningstar Rating™

★★★★

Obiettivo d'Investimento Dichiarato

L'obiettivo del sub-fondo è di realizzare una crescita di capitale a lungo termine in EUR, investendo in una scelta diversificata di strumenti di debito espressi in valute OSCE ed emessi da compagnie di paesi in via di sviluppo a reddito medio-basso. Il fondo investe per lo più in strumenti di debito dell'America Latina, dell'Europa dell'est e dell'Africa come obbligazioni (a tassi variabili), obbligazioni con warrants, convertibili, obbligazioni Brady e obbligazioni subordinate.

Rendimenti



Misure di Rischio


3Y Alpha	3,51	3Y Sharpe Ratio	0,92
3Y Beta	0,91	3Y Std Dev	6,87
3Y R-Squared	90,03	3Y Risk	+Med
3Y Info Ratio	1,53	5Y Risk	+Med
3Y Tracking Error	2,27	10Y Risk	+Med

Basati su Morningstar Emerging Markets Sovereign Bond GR Hedged EUR (dove applicabile)

Rend. Cumulati %	Fondo	Bmk	Cat	Rendimenti Trimestrali %	Q1	Q2	Q3	Q4
3-Mesi	1,70	-0,39	2,10	2026	-	-	-	-
6-Mesi	7,79	5,05	6,54	2025	1,59	2,78	4,67	2,69
1-Anno	12,24	9,28	10,31	2024	1,80	0,04	5,91	-1,41
3-Anni Ann.ti	8,40	4,91	7,03	2023	1,12	1,74	-2,28	9,29
5-Anni Ann.ti	0,93	-1,18	0,54	2022	-9,60	-13,12	-6,45	9,73
10-Anni Ann.ti	3,46	1,50	2,36					

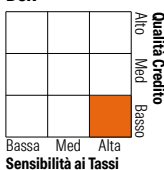
Rendimenti aggiornati al 27/01/2026

Portafoglio 31/10/2025



Fixed Income Style

Box™



Fixed Income Sector Weightings %

	Fondo
■ Governativo	76,76
■ Societario	24,49
■ Cartolarizzazioni	0,05
■ Enti Locali	0,00
■ Liquidità ed equivalenti	-1,29
■ Derivati	-0,01

Coupon Range %

	Fondo
0 coupon	1,52
Da 0 a 4 cedole	15,58
Da 4 a 6 cedole	39,36
Da 6 a 8 cedole	32,37
Da 8 a 10 cedole	10,41
Da 10 a 12 cedole	0,43
Oltre 12 cedole	0,33

Credit Quality %	Fond	Credit Quality %	Fond
AAA	0,00	BBB	26,76
AA	3,08	BB	34,94
A	5,82	B	16,75
		Below B	9,92
		Not Rated	2,73

Titoli principali

Nome	Settore	%
2 Year Treasury Note Future...	—	5,49
GS FrntierMrk Db HC-I Cap USD	—	5,14
GS USD Treasury Liq Res X Inc	—	4,36
10 Year Treasury Note Future...	—	3,20
US Treasury Bond Future Dec 25	—	2,59
5 Year Treasury Note Future...	—	2,00
US Treasury Bill 0%	—	1,51
Eagle Funding Luxco S.a.r.l....	—	1,28
Ultra US Treasury Bond...	—	0,97
Oman (Sultanate Of) 6.75%	—	0,88
% Primi 10 Titoli sul Patrimonio		27,40
Numero Complessivo di Titoli Azionari		0
Numero Complessivo di Titoli Obbligazionari		515

Anagrafica

Società di Gestione	Goldman Sachs Asset Management B.V.	Patrimonio Classe (Mln)	2,39 USD	Investimento Min. Ingresso	5.000.000 EUR
Telefono	+31-703781781	(27/01/2026)		Investimento Min. Successivo	-
Web	https://am.gs.com/	Domicilio	LUSSEMBURGO	T.E.R.	-
Data di Partenza	02/09/2016	Valuta del Fondo	EUR	Spese correnti	0,02%
Nome del Gestore	-	UCITS	Si	Commissione di incentivo	-
Data Inizio Gestione	15/11/2019	Inc/Acc	Acc		
NAV (27/01/2026)	EUR 6.007,26	ISIN	LU1473481262		
Patrimonio Netto (Mln)	5.659,60 USD				

(31/10/2025)