

# Schroder International Selection Fund Multi-Asset Growth and Income B

**Categoria Morningstar™**
**Accumulation EUR Hedged**
**Benchmark Morningstar**

Euro Moderate Global Target

Allocation NR EUR

Usato nel Report

**Benchmark Dichiarato**

30% FTSE Global Focus CB TR EUR, 30%

Bloomberg Gbl HY ex CMBS&amp;EMG 2% C TR

USD, 10% Bloomberg Global Aggregate

Bond TR USD, 30% MSCI ACWI NR USD

**Morningstar Rating™**

★★★

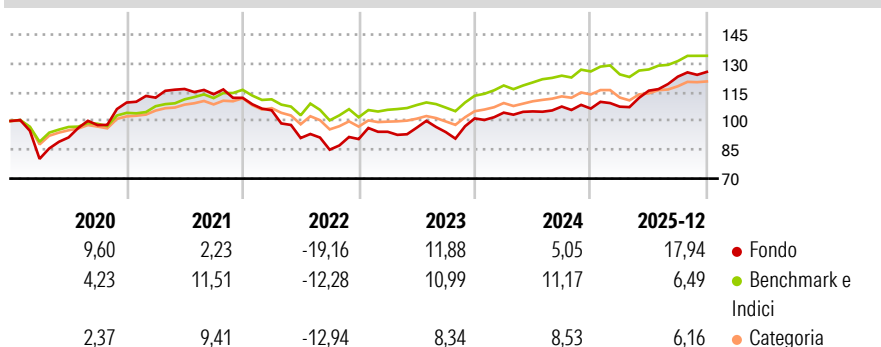
**Obiettivo d'Investimento Dichiarato**

Il fondo mira a generare una crescita del capitale e reddito. Almeno due terzi del patrimonio del fondo (liquidità esclusa) sarà investito direttamente in azioni e in obbligazioni di società internazionali, in titoli pubblici e in valute di stati e di agenzie governative di tutto il mondo o indirettamente tramite fondi e strumenti derivati. Questo fondo si prefigge di generare rendimenti interessanti in un'ottica di lungo periodo ed è mirato a investitori che ricercano un prodotto flessibile in grado di accedere a una vasta gamma di attività e mercati finanziari di tutto il mondo, bilanciando l'esposizione verso attività con rischio/crescita più elevati come le azioni, con quella verso attività meno rischiose come le...

**Misure di Rischio**

3Y Alpha	0,16	3Y Sharpe Ratio	0,92
3Y Beta	1,29	3Y Std Dev	9,01
3Y R-Squared	69,10	3Y Risk	Alto
3Y Info Ratio	0,37	5Y Risk	Alto
3Y Tracking Error	5,31	10Y Risk	-


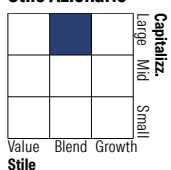
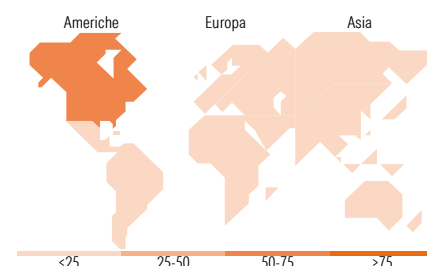
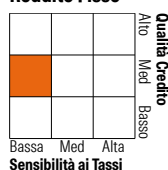
Basati su Morningstar Euro Moderate Global Target Allocation NR EUR (dove applicabile)

**Rendimenti**


Rend. Cumulati %	Fondo	Bmk	Cat
3-Mesi	5,51	3,30	3,06
6-Mesi	12,88	7,34	7,29
1-Anno	21,51	7,97	7,84
3-Anni Ann.ti	11,09	9,10	7,67
5-Anni Ann.ti	3,21	5,33	3,63
10-Anni Ann.ti	-	-	-

Rendimenti aggiornati al 16/01/2026

Rendimenti Trimestrali %	Q1	Q2	Q3	Q4
2026	-	-	-	-
2025	0,93	7,77	6,29	2,02
2024	2,96	0,62	2,40	-0,98
2023	4,20	2,24	-2,34	7,54
2022	-5,78	-13,68	-6,66	6,49

**Portafoglio 31/12/2025**

**Morningstar Style Box®**
**Stile Azionario**

**Reddito Fisso**

**Titoli principali**

Nome	Settore	%
Schroder ISF Sctsd Crdt L...	—	3,94
Euro Bund Future Mar 26	—	2,05
E-mini Nasdaq 100 Future Mar...	—	1,93
E-mini Russell 2000 Index...	—	1,82
Schroder ISF Asian Cnvt Bd...	—	1,48
E-mini Health Care Select...	—	1,16
South Africa (Republic of)...	—	0,93
% Primi 10 Titoli sul Patrimonio		13,33
Numero Complessivo di Titoli Azionari		648
Numero Complessivo di Titoli Obbligazionari		464

**Distribuzione Settoriale %**

	Fondo
Ciclico	50,17
Sensibile	37,21
Difensivo	12,61

**Fixed Income Sector Weightings %**

	Fondo
Governativo	14,60
Societario	78,50
Cartolarizzazioni	11,00
Enti Locali	0,00
Liquidità ed equivalenti	5,04
Derivati	-9,15

**Ripartizione Geografica %**

	Fondo
<b>America</b>	<b>53,59</b>
Stati Uniti	48,38
Canada	4,27
America Latina e Centrale	0,93
<b>Europa</b>	<b>31,01</b>
Regno Unito	9,42
Europa Occidentale - Euro	16,18
Europa Occidentale - Non Euro	4,55
Europa dell'Est	0,00
Africa	0,81
Medio Oriente	0,05
<b>Asia</b>	<b>15,40</b>
Giappone	10,26
Australasia	0,73
Asia - Paesi Sviluppati	3,40
Asia - Emergente	1,01

**Anagrafica**

Società di Gestione	Schroder Investment Management (Europe) S.A.	Patrimonio Classe (Mln)	2,56 USD	Investimento Min. Ingresso	1.000 EUR
Telefono	+352 341 342 202	(16/01/2026)		Investimento Min. Successivo	1.000 EUR
Web	www.schroders.com	Domicilio	LUSSEMBURGO	T.E.R.	-
Data di Partenza	31/08/2016	Valuta del Fondo	EUR	Spese correnti	2,19%
Nome del Gestore	Dorian Carrell	UCITS	Si	Commissione di incentivo	0,00%
		Inc/Acc	Acc		

# Schroder International Selection Fund Multi-Asset Growth and Income B

Accumulation EUR Hedged		Remi Olu-Pitan	ISIN	LU1476608713
NAV (16/01/2026)		EUR 161,27		
Patrimonio Netto (Mln)		1.311,11 USD		
(31/12/2025)				