

Fidelity Funds - Global Technology Fund Y-Acc-EUR (hedged)

Categoria Morningstar™

Azionari Altri Settori

Benchmark Morningstar

Not Categorized
Usato nel Report

Benchmark Dichiarato

MSCI ACWI/Information Technology NR
USD

Morningstar Rating™

Senza rating

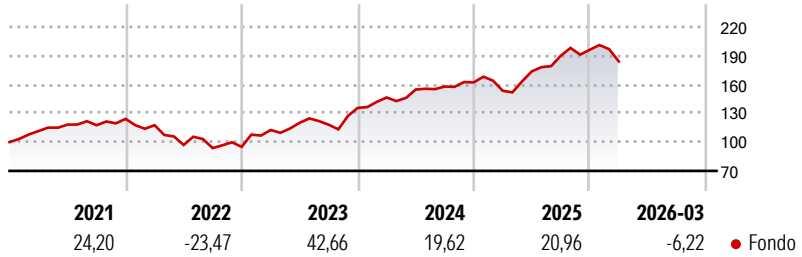
Obiettivo d'Investimento Dichiarato

Il Fidelity Technology Fund si pone l'obiettivo di capitalizzare opportunità a lungo termine nel settore tecnologico di tutto il mondo. Le partecipazioni del fondo si concentrano su aziende che hanno sviluppato o svilupperanno prodotti, processi produttivi o servizi direttamente o indirettamente legati all'evoluzione della tecnologia.

Misure di Rischio

3Y Alpha	-	3Y Sharpe Ratio	1,02
3Y Beta	-	3Y Std Dev	14,31
3Y R-Squared	-	3Y Risk	-
3Y Info Ratio	-	5Y Risk	-
3Y Tracking Error	-	10Y Risk	-

Rendimenti



Rend. Cumulati %

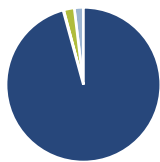
Periodo	Rendimento (%)
3-Mesi	-0,28
6-Mesi	5,13
1-Anno	38,88
3-Anni Ann.ti	22,46
5-Anni Ann.ti	11,79
10-Anni Ann.ti	-

Rendimenti aggiornati al 15/04/2026

Rendimenti

Periodo	Q1	Q2	Q3	Q4
Trimestrali %				
2026	-6,22	-	-	-
2025	-5,40	13,16	9,37	3,31
2024	8,01	5,65	2,04	2,73
2023	18,48	6,67	-1,65	14,77
2022	-5,31	-17,53	-3,30	1,34

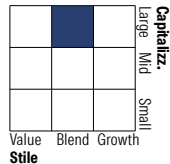
Portafoglio 28/02/2026



Asset Allocation %

Azioni	95,75
Obbligazioni	0,12
Liquidità	2,23
Altro	1,90

Style Box Azionaria

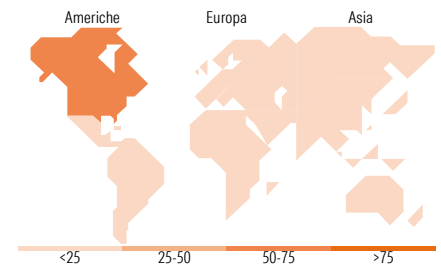


Mkt Cap %

Capitalizzazione	Fondo (%)
Giant	44,74
Large	25,94
Medium	21,67
Small	6,85
Micro	0,81

Capitalizzazione media di mercato

Ave Mkt Cap EUR	117.628,49
-----------------	------------



Titoli principali

Nome	Settore	%
Taiwan Semiconductor...	9,32	
Microsoft Corp	5,36	
Apple Inc	4,75	
Alphabet Inc Class A	4,39	
Amazon.com Inc	3,32	
Telefonaktiebolaget L M...	3,10	
Texas Instruments Inc	2,50	
Salesforce Inc	2,33	
Netflix Inc	2,14	
Fidelity ILF - USD A Acc	2,08	
% Primi 10 Titoli sul Patrimonio	39,28	
Numero Complessivo di Titoli Azionari	115	
Numero Complessivo di Titoli Obbligazionari	0	

Distribuzione Settoriale %

Settore	Fondo (%)
Ciclico	12,26
Materie Prime	0,28
Beni di Consumo Ciclici	8,13
Finanza	0,84
Immobiliare	3,01
Sensibile	87,68
Telecomunicazioni	12,03
Energia	0,67
Beni Industriali	4,39
Tecnologia	70,60
Difensivo	0,06
Beni Difensivi	0,06
Salute	-
Servizi di Pubblica Utilità	-

Ripartizione Geografica %

Regione	Fondo (%)
America	56,73
Stati Uniti	56,73
Canada	0,00
America Latina e Centrale	0,00
Europa	17,47
Regno Unito	2,04
Europa Occidentale - Euro	10,74
Europa Occidentale - Non Euro	4,05
Europa dell'Est	0,00
Africa	0,00
Medio Oriente	0,64
Asia	25,80
Giappone	3,96
Australasia	0,00
Asia - Paesi Sviluppati	13,96
Asia - Emergente	7,87

Anagrafica

Società di Gestione	Fidelity (FIL Inv Mgmt (Lux) S.A.)	Patrimonio Classe (Mln)	887,66 EUR	Investimento Min. Ingresso	2.500 EUR
Telefono	+ 352 250 404 2400	Domicilio	LUSSEMBURGO	Investimento Min. Successivo	1.000 EUR
Web	www.fidelity-international.com	Valuta del Fondo	EUR	T.E.R.	-
Data di Partenza	15/09/2016	UCITS	Si	Spese correnti	1,03%
Nome del Gestore	HyunHo Sohn	Inc/Acc	Acc	Commissione di incentivo	-
Data Inizio Gestione	31/03/2013	ISIN	LU1482751903		
NAV (15/04/2026)	EUR 53,29				
Patrimonio Netto (Mln)	28.303,65 EUR				

(28/02/2026)