

iShares Euro Government Inflation-Linked Bond Index Fund (IE) Flexible Acc EUR

Categoria Morningstar™

Obbligazionari Inflation-Linked EUR

Benchmark Morningstar

Morningstar Eurozone Treasury Inflation-Linked Securities GR EUR
Usato nel Report

Benchmark Dichiarato

Bloomberg Euro Govt Infl Lkd TR EUR

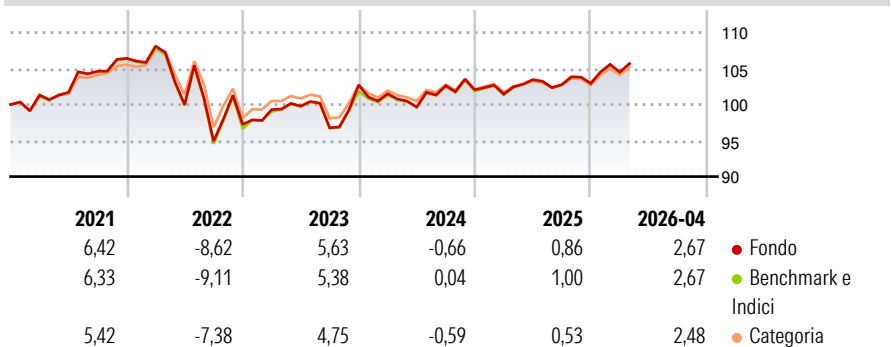
Morningstar Rating™

★★★★

Obiettivo d'Investimento Dichiarato

The investment objective of the Fund is to provide Shareholders with a total return, taking into account both capital and income returns, which reflects the total return of the Bloomberg Euro Government Inflation-Linked Bond Index, the Fund's Benchmark Index.

Rendimenti



Misure di Rischio

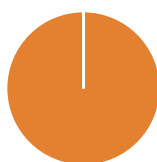
3Y Alpha	0,04	3Y Sharpe Ratio	-0,17
3Y Beta	1,06	3Y Std Dev	4,47
3Y R-Squared	98,63	3Y Risk	+Med
3Y Info Ratio	-0,04	5Y Risk	Med
3Y Tracking Error	0,59	10Y Risk	Med

Basati su Morningstar Eurozone Treasury Inflation-Linked Securities GR EUR (dove applicabile)

Rend. Cumulati %	Fondo	Bmk	Cat	Rendimenti Trimestrali %	Q1	Q2	Q3	Q4
3-Mesi	1,71	1,76	1,24	2026	1,54	-	-	-
6-Mesi	2,24	2,29	1,79	2025	-0,59	1,98	-0,67	0,16
1-Anno	3,37	3,43	2,94	2024	-1,19	-1,83	2,97	-0,56
3-Anni Ann.ti	2,28	2,30	1,83	2023	2,11	0,48	-3,01	6,15
5-Anni Ann.ti	1,01	1,04	0,99	2022	1,60	-7,50	-5,09	2,45
10-Anni Ann.ti	1,76	1,78	1,25					

Rendimenti aggiornati al 08/05/2026

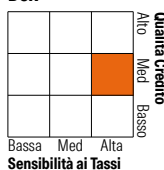
Portafoglio 31/03/2026



Asset Allocation %	Netta
● Azioni	0,00
● Obbligazioni	100,00
● Liquidità	0,00
● Altro	0,00

Fixed Income Style

Box™



Sensibilità ai Tassi

Fixed Income Style	Fondo
Duration Effettiva	7,21
Maturity effettiva	7,79
Qualità Credito Media	A

Credit Quality %	Fond	Credit Quality %	Fond
AAA	8,93	BBB	31,15
AA	0,00	BB	0,00
A	59,92	B	0,00
		Below B	0,00
		Not Rated	0,00

Titoli principali

Nome	Settore	%
France (Republic Of) 1.85%	—	5,33
France (Republic Of) 0.1%	—	5,04
Germany (Federal Republic...)	—	4,58
France (Republic Of) 3.15%	—	4,34
Spain (Kingdom of) 0.7%	—	4,30
Spain (Kingdom of) 1%	—	4,21
France (Republic Of) 1.8%	—	3,90
France (Republic Of) 0.1%	—	3,66
Italy (Republic Of) 2.55%	—	3,66
Spain (Kingdom of) 0.65%	—	3,60
% Primi 10 Titoli sul Patrimonio		42,59
Numero Complessivo di Titoli Azionari		0
Numero Complessivo di Titoli Obbligazionari		44

Fixed Income Sector Weightings %

Fixed Income Sector Weightings %	Fondo
🏛️ Governativo	100,00
🏢 Societario	0,00
🏠 Cartolarizzazioni	0,00
👤 Enti Locali	0,00
🏦 Liquidità ed equivalenti	0,00
📄 Derivati	0,00

Coupon Range %

Coupon Range %	Fondo
0 coupon	0,00
Da 0 a 4 cedole	100,00
Da 4 a 6 cedole	0,00
Da 6 a 8 cedole	0,00
Da 8 a 10 cedole	0,00
Da 10 a 12 cedole	0,00
Oltre 12 cedole	0,00

Scadenze %

Scadenze %	Fondo
da 1 a 3	20,94
da 3 a 5	20,74
da 5 a 7	13,57
da 7 a 10	16,80
da 10 a 15	16,27
da 15 a 20	4,80
da 20 a 30	6,19
oltre 30	0,68

Anagrafica

Società di Gestione	BlackRock Asset Management Ireland Ltd	Patrimonio Classe (Mln)	31,19 EUR	Investimento Min. Ingresso	500 EUR
Telefono	-	(08/05/2026)		Investimento Min. Successivo	5.000 EUR
Web	www.blackrock.com	Domicilio	IRLANDA	T.E.R.	-
Data di Partenza	14/05/2009	Valuta del Fondo	EUR	Spese correnti	0,03%
Nome del Gestore	Francis Rayner	UCITS	Si	Commissione di incentivo	-
Data Inizio Gestione	03/04/2009	Inc/Acc	Acc		
NAV (08/05/2026)	EUR 13,83	ISIN	IE00B4WXT741		
Patrimonio Netto (Mln)	102,85 EUR				

(31/03/2026)