

DPAM L - Bonds Emerging Markets Sustainable B USD

Categoria Morningstar™

Obbligazionari Paesi Emergenti Valuta Locale

Benchmark Morningstar

Morningstar Emerging Markets Government Bond Local Currency GR USD
Usato nel Report

Benchmark Dichiarato

Not Benchmarked

Morningstar Rating™

★★★★

Obiettivo d'Investimento Dichiarato

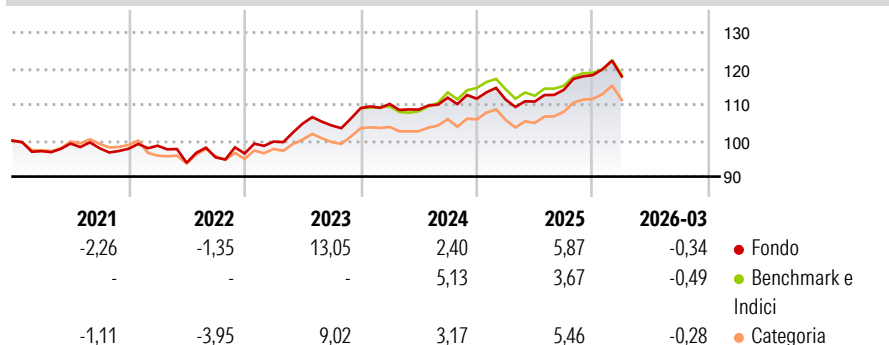
Il comparto investe principalmente in obbligazioni e/o in altri titoli di credito (incluse, senza alcun intento limitativo, obbligazioni perpetue, obbligazioni legate all'inflazione ("inflation-linked bonds"), obbligazioni a cedola zero, "Credit Linked Notes" e "Fiduciary Notes", a tasso fisso o variabile, denominati in denominati in qualunque valuta, emessi (o garantiti) da paesi emergenti (incluse le relative collettività territoriali e organismi pubblici, o assimilati) o da organismi pubblici internazionali (come la Banca Mondiale e la Banca Europea per la Ricostruzione e lo Sviluppo) e selezionati in base a criteri legati allo sviluppo sostenibile (quali, ad esempio, l'equità sociale, il rispetto dell'ambiente e una governance...

Misure di Rischio

3Y Alpha	1,34	3Y Sharpe Ratio	0,50
3Y Beta	1,08	3Y Std Dev	5,53
3Y R-Squared	93,96	3Y Risk	Med
3Y Info Ratio	0,65	5Y Risk	Med
3Y Tracking Error	2,28	10Y Risk	-

Basati su Morningstar Emerging Markets Government Bond Local Currency GR USD (dove applicabile)

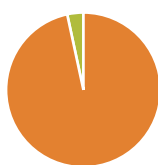
Rendimenti



Rend. Cumulati %	Fondo	Bmk	Cat	Rendimenti Trimestrali %	Q1	Q2	Q3	Q4
3-Mesi	0,55	0,01	0,35	2026	-0,34	-	-	-
6-Mesi	4,28	3,58	4,42	2025	-0,23	-0,47	2,93	3,59
1-Anno	12,64	10,38	12,92	2024	1,06	-1,41	3,05	-0,26
3-Anni Ann.ti	6,53	5,19	5,88	2023	3,43	5,00	-0,50	4,62
5-Anni Ann.ti	4,26	3,00	3,34	2022	0,85	-4,81	1,58	1,16
10-Anni Ann.ti	-	-	-					


Rendimenti aggiornati al 16/04/2026

Portafoglio 28/02/2026



Asset Allocation %	Netta
● Azioni	0,00
● Obbligazioni	96,63
● Liquidità	3,37
● Altro	0,00

Fixed Income Style Box™



Duration Effettiva	Fondo	Credit Quality %	Fond	Credit Quality %	Fond
Duration Effettiva	-		0		0
Maturità effettiva	-				
Qualità Credito Media					

Titoli principali

Nome	Settore	%
Mexico (United Mexican...	-	2,50
Secretaria Do Tesouro...	-	2,37
Mexico (United Mexican...	-	2,25
Mexico (United Mexican...	-	2,18
Poland (Republic of) 1.75%	-	2,17
Czech (Republic of) 4.25%	-	2,10
Poland (Republic of) 1.25%	-	2,09
South Africa (Republic of)...	-	2,08
Mexico (United Mexican...	-	1,98
Secretaria Do Tesouro...	-	1,81
% Primi 10 Titoli sul Patrimonio		21,52
Numero Complessivo di Titoli Azionari		0
Numero Complessivo di Titoli Obbligazionari		243

Fixed Income Sector Weightings %

Settore	Fondo
🏛️ Governativo	97,03
🏢 Societario	0,07
🏠 Cartolarizzazioni	0,00
🏘️ Enti Locali	0,00
🏦 Liquidità ed equivalenti	-20,25
📄 Derivati	23,15
Coupon Range %	
0 coupon	9,26
Da 0 a 4 cedole	20,23
Da 4 a 6 cedole	18,47
Da 6 a 8 cedole	30,84
Da 8 a 10 cedole	17,11
Da 10 a 12 cedole	0,62
Oltre 12 cedole	3,47

Scadenze %

Scadenza	Fondo
da 1 a 3	10,55
da 3 a 5	14,55
da 5 a 7	21,79
da 7 a 10	22,81
da 10 a 15	14,13
da 15 a 20	3,41
da 20 a 30	4,31
oltre 30	0,08

Anagrafica

Società di Gestione	CA Indosuez Fund Solutions	Patrimonio Classe (Mln)	17,97 USD	Investimento Min. Ingresso	-
Telefono	-	(16/04/2026)		Investimento Min. Successivo	-
Web	-	Domicilio	LUSSEMBURGO	T.E.R.	-
Data di Partenza	12/09/2016	Valuta del Fondo	USD	Spese correnti	1,08%
Nome del Gestore	Michaël Vander Elst	UCITS	Si	Commissione di incentivo	0,00%
Data Inizio Gestione	01/01/2018	Inc/Acc	Acc		
NAV (16/04/2026)	USD 143,37	ISIN	LU1200235353		
Patrimonio Netto (Mln)	5.009,71 EUR				

(28/02/2026)