

Vontobel Fund - Emerging Markets Debt HC (hedged) EUR Cap

Categoria Morningstar™

Obbligazionari Paesi Emergenti EUR

Benchmark Morningstar

Morningstar Emerging Markets Sovereign

Bond GR Hedged EUR

Usato nel Report

Benchmark Dichiarato

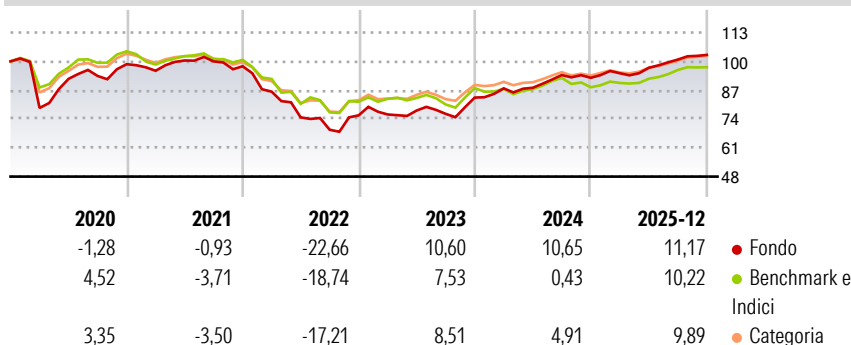
JPM EMBI Global Diversified TR USD

Morningstar Rating™

★★★★

Obiettivo d'Investimento Dichiarato

La politica d'investimento del Comparto ha per obiettivo conseguire un reddito costante e utili di capitale. Il Comparto investe prevalentemente in titoli fruttiferi nonché in obbligazioni convertibili e titoli simili. Inoltre il Comparto può detenere mezzi liquidi. Il Comparto investe principalmente in titoli di emittenti di diritto pubblico e/o privato che hanno sede e/o che svolgono prevalentemente la loro attività in Paesi emergenti. Gli investimenti vengono eseguiti perlopiù in valute forti.

Rendimenti

Misure di Rischio

3Y Alpha	4,78	3Y Sharpe Ratio	1,02
3Y Beta	0,91	3Y Std Dev	7,46
3Y R-Squared	77,51	3Y Risk	+Med
3Y Info Ratio	1,35	5Y Risk	Alto
3Y Tracking Error	3,59	10Y Risk	-

Basati su Morningstar Emerging Markets Sovereign Bond GR Hedged EUR (dove applicabile)

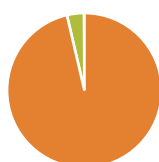
Rend. Cumulati %

	Fondo	Bmk	Cat
3-Mesi	1,09	-0,39	2,10
6-Mesi	6,41	5,05	6,54
1-Anno	10,95	9,28	10,31
3-Anni Ann.ti	9,21	4,91	7,03
5-Anni Ann.ti	1,14	-1,18	0,54
10-Anni Ann.ti	-	-	-

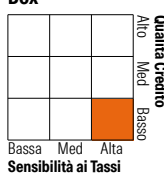
Rendimenti aggiornati al 27/01/2026

Rendimenti Trimestrali %

	Q1	Q2	Q3	Q4
2026	-	-	-	-
2025	2,23	2,61	3,80	2,10
2024	4,94	0,33	6,50	-1,32
2023	0,53	2,36	-1,96	9,63
2022	-11,72	-13,43	-7,51	9,42

Portafoglio 31/12/2025

Asset Allocation %

Azioni	0,00
Obbligazioni	96,36
Liquidità	3,55
Altro	0,09

Fixed Income Style
Box™


Duration Effettiva 6,70

Maturity effettiva 8,34

Qualità Credito Media BB

Credit Quality %

	0		0
AAA	0,17	BBB	30,89
AA	14,51	BB	23,82
A	2,98	B	12,68
		Below B	11,54
		Not Rated	3,41

Titoli principali

Nome	Settore	%
Us Long Bond(Cbt) Mar26	—	12,20
Euro Bund Future Mar 26	—	10,18
Us 5yr Note (Cbt) Mar26	—	3,32
Us Ultra Bond Cbt Mar26	—	2,81
Us 10yr Note (Cbt)mar26	—	2,68
% Primi 10 Titoli sul Patrimonio		31,20
Numero Complessivo di Titoli Azionari		0
Numero Complessivo di Titoli Obbligazionari		281

Fixed Income Sector Weightings %

	Fondo
■ Governativo	55,44
■ Societario	40,37
■ Cartolarizzazioni	0,65
■ Enti Locali	0,00
■ Liquidità ed equivalenti	3,63
■ Derivati	-0,09

Coupon Range %

	Fondo
0 coupon	0,96
Da 0 a 4 cedole	13,81
Da 4 a 6 cedole	28,11
Da 6 a 8 cedole	31,70
Da 8 a 10 cedole	19,03
Da 10 a 12 cedole	3,61
Oltre 12 cedole	2,78

Scadenze %

	Fondo
da 1 a 3	5,98
da 3 a 5	16,16
da 5 a 7	16,66
da 7 a 10	15,60
da 10 a 15	19,22
da 15 a 20	6,93
da 20 a 30	6,56
oltre 30	0,99

Anagrafica

Società di Gestione	Vontobel Asset Management S.A.	Patrimonio Classe (Mln)	15,93 EUR	Investimento Min. Ingresso	-
Telefono	-	(26/01/2026)		Investimento Min. Successivo	-
Web	www.vontobel.com	Domicilio	LUSSEMBURGO	T.E.R.	1,81%
Data di Partenza	08/09/2016	Valuta del Fondo	EUR	Spese correnti	1,82%
Nome del Gestore	Luc D'hooge	UCITS	Si	Commissione di incentivo	-
Data Inizio Gestione	15/05/2013	Inc/Acc	Acc		
NAV (27/01/2026)	EUR 111,94	ISIN	LU1482063929		
Patrimonio Netto (Mln)	5.509,72 USD				
(31/12/2025)					