

JPMorgan Funds - Japan Equity Fund D (acc) EUR (hedged)

Categoria Morningstar™

Azionari Altri Settori

Benchmark Morningstar
Not Categorized
Usato nel Report
Benchmark Dichiarato

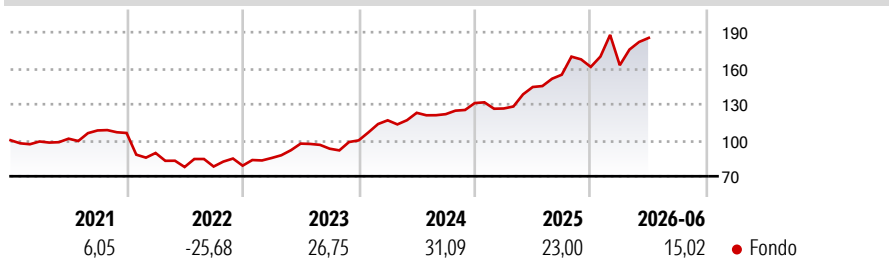
TOPIX TR JPY

Morningstar Rating™

Senza rating

Obiettivo d'Investimento Dichiarato

Il Comparto mira ad offrire la crescita a lungo termine del capitale investendo soprattutto in società giapponesi.

Rendimenti

Misure di Rischio

3Y Alpha	-	3Y Sharpe Ratio	1,25
3Y Beta	-	3Y Std Dev	16,03
3Y R-Squared	-	3Y Risk	-
3Y Info Ratio	-	5Y Risk	-
3Y Tracking Error	-	10Y Risk	-

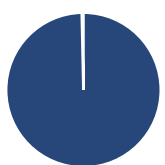
Rend. Cumulati %

Periodo	Fondo
3-Mesi	10,51
6-Mesi	16,32
1-Anno	32,81
3-Anni Ann.ti	23,74
5-Anni Ann.ti	13,06
10-Anni Ann.ti	-

Rendimenti aggiornati al 03/07/2026

Rendimenti

Periodo	Q1	Q2	Q3	Q4
Trimestrali %				
2026	0,87	14,03	-	-
2025	-3,45	14,16	7,10	4,20
2024	16,72	5,35	-0,91	7,59
2023	8,12	14,06	-4,37	7,47
2022	-15,72	-13,05	0,47	0,94

Portafoglio 31/05/2026

Asset Allocation %

Azioni	99,66
Obbligazioni	0,00
Liquidità	0,34
Altro	0,00

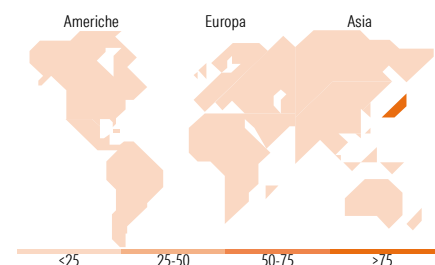
Style Box Azionaria

Mkt Cap %

Stile	Fondo
Giant	53,04
Large	26,99
Medium	17,93
Small	2,03
Micro	0,00

Capitalizzazione media di mercato

Stile	Fondo
Ave Mkt Cap JPY	5.943,87
	1,09


Titoli principali

Nome	Settore	%
Mitsubishi UFJ Financial...	Finanza	9,09
Mitsubishi Electric Corp	Industria	6,13
Fast Retailing Co Ltd	Retail	5,24
ASICS Corp	Industria	5,15
Sumitomo Electric Industries...	Industria	4,95
Advantest Corp	Industria	4,65
Hoya Corp	Industria	3,47
Kioxia Holdings Corp...	Industria	3,28
IHI Corp	Industria	3,18
Recruit Holdings Co Ltd	Industria	3,07
% Primi 10 Titoli sul Patrimonio		48,20
Numero Complessivo di Titoli Azionari		44
Numero Complessivo di Titoli Obbligazionari		0

Distribuzione Settoriale %

Settore	Fondo
Ciclico	47,73
Materie Prime	4,19
Beni di Consumo Ciclici	24,65
Finanza	15,94
Immobiliare	2,95
Sensibile	48,48
Telecomunicazioni	6,07
Energia	1,95
Beni Industriali	24,05
Tecnologia	16,41
Difensivo	3,79
Beni Difensivi	0,30
Salute	3,48
Servizi di Pubblica Utilità	-

Ripartizione Geografica %

Regione	Fondo
America	0,00
Stati Uniti	0,00
Canada	0,00
America Latina e Centrale	0,00
Europa	0,00
Regno Unito	0,00
Europa Occidentale - Euro	0,00
Europa Occidentale - Non Euro	0,00
Europa dell'Est	0,00
Africa	0,00
Medio Oriente	0,00
Asia	100,00
Giappone	100,00
Australasia	0,00
Asia - Paesi Sviluppati	0,00
Asia - Emergente	0,00

Anagrafica

Società di Gestione	JPMorgan Asset Management (Europe) S.à r.l.	Patrimonio Classe (Mln)	19,65 EUR	Investimento Min. Ingresso	5.000 EUR
		(03/07/2026)		Investimento Min. Successivo	1.000 EUR
Telefono	+352 34 101	Domicilio	LUSSEMBURGO	T.E.R.	-
Web	http://www.jpmmorganassetmanagement.com	Valuta del Fondo	EUR	Spese correnti	2,56%
		UCITS	Si	Commissione di incentivo	-
		Inc/Acc	Acc		
		ISIN	LU1438161504		
Data di Partenza	15/09/2016				
Nome del Gestore	Nicholas Weindling				
Data Inizio Gestione	01/09/2015				
NAV (03/07/2026)	EUR 354,13				
Patrimonio Netto (Mln)	694.080,84 JPY				

(31/05/2026)

[See disclosures for more details](#)

© 2026 Morningstar Italia. Tutti i diritti sono riservati. Le informazioni qui contenute: (1) sono proprietà di Morningstar, (2) non possono essere copiate, (3) non costituiscono consiglio di investimento; (4) sono fornite con scopi informativi; (5) sono ritenute attendibili da Morningstar che, pertanto, ne garantisce il maggior grado di accuratezza e completezza possibile, fatto salvo il caso in cui queste Le siano state fornite in modo errato e/o non completo dalle relative società prodotte; (6) sono estratte dai dati del fondo disponibili e riferiti a date temporali diverse. Morningstar non è responsabile per qualunque danno o perdita derivante da qualunque uso delle informazioni e chi visiona tali informazioni sarà responsabile dell'uso che andrà a farne. Non vi è naturalmente garanzia alcuna che i risultati del passato trovino un riscontro nel futuro.