

# AXA IM World Access Vehicle ICAV - AXA IM ACT US Short Duration High Yield Low

Categoria Morningstar™  
Carbon A Cap USD

Benchmark Morningstar

Morningstar US High-Yield Bond TR USD  
Usato nel Report

Benchmark Dichiarato

ICE BofA US High Yield Master II TR USD

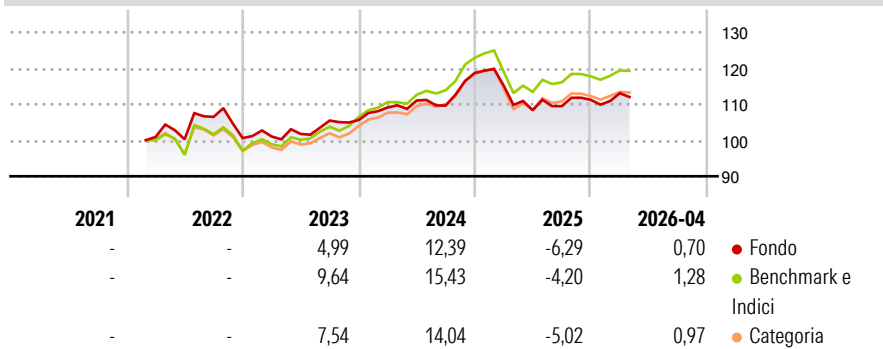
Morningstar Rating™

★

## Obiettivo d'Investimento Dichiarato

The objective of the Fund is to seek high income, in USD, from an actively managed short duration high yield bonds portfolio whose carbon footprint, measured as carbon intensity, is at least 30% lower than that of the ICE BofA US High Yield Index (Benchmark). As a secondary extra-financial objective, the water intensity of the portfolio aims at being at least 30% lower than the Benchmark.

## Rendimenti



## Misure di Rischio

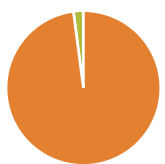
3Y Alpha	-1,09	3Y Sharpe Ratio	0,16
3Y Beta	0,55	3Y Std Dev	6,23
3Y R-Squared	93,72	3Y Risk	Basso
3Y Info Ratio	-1,41	5Y Risk	-
3Y Tracking Error	2,09	10Y Risk	-

Basati su Morningstar US High-Yield Bond TR USD (dove applicabile)

Rend. Cumulati %	Fondo	Bmk	Cat	Rendimenti Trimestrali %	Q1	Q2	Q3	Q4
3-Mesi	0,95	1,18	1,06	2026	1,65	-	-	-
6-Mesi	0,34	0,90	0,65	2025	-2,98	-5,93	1,05	1,61
1-Anno	0,74	3,63	3,03	2024	3,31	1,76	-1,25	8,26
3-Anni Ann.ti	3,70	6,28	5,14	2023	0,45	0,69	3,65	0,14
5-Anni Ann.ti	-	-	-	2022	-	-0,66	6,22	-5,54
10-Anni Ann.ti	-	-	-					

Rendimenti aggiornati al 08/05/2026

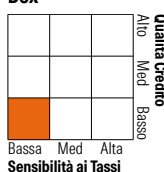
## Portafoglio 31/03/2026



Asset Allocation %	Netta
● Azioni	0,00
● Obbligazioni	97,92
● Liquidità	2,08
● Altro	0,00

## Fixed Income Style

Box™



Sensibilità ai Tassi

Fondo

Credit Quality %

Fond

Credit Quality %

Fond

Duration Effettiva	1,62	AAA	0,00	BBB	3,93
Maturità effettiva	2,17	AA	0,00	BB	54,24
Qualità Credito Media	B	A	0,00	B	34,23
				Below B	3,24
				Not Rated	4,36

## Titoli principali

Nome	Settore	%
Owens Brockway Glass...	—	2,41
RLJ Lodging Trust LP	—	1,83
Churchill Downs Inc	—	1,75
Sirius Xm Radio LLC	—	1,68
Academy Ltd / Academy...	—	1,64
Darling Ingredients, Inc	—	1,55
XPO Inc	—	1,48
Outfront Media Capital LLC / ...	—	1,46
Gen Digital Inc	—	1,41
Energizer Holdings Inc	—	1,36
% Primi 10 Titoli sul Patrimonio		16,58
Numero Complessivo di Titoli Azionari		0
Numero Complessivo di Titoli Obbligazionari		166

## Fixed Income Sector Weightings %

Settore	Fondo
🏛️ Governativo	0,00
🏠 Societario	97,92
🏢 Cartolarizzazioni	0,00
🏘️ Enti Locali	0,00
🏦 Liquidità ed equivalenti	2,17
📄 Derivati	-0,10
<b>Coupon Range %</b>	
0 coupon	0,00
Da 0 a 4 cedole	7,13
Da 4 a 6 cedole	47,07
Da 6 a 8 cedole	37,73
Da 8 a 10 cedole	6,08
Da 10 a 12 cedole	0,87
Oltre 12 cedole	1,13

## Scadenze %

Scadenza	Fondo
da 1 a 3	47,02
da 3 a 5	44,30
da 5 a 7	2,13
da 7 a 10	0,00
da 10 a 15	0,00
da 15 a 20	0,00
da 20 a 30	0,00
oltre 30	0,00

## Anagrafica

Società di Gestione	BNP PARIBAS ASSET MANAGEMENT Europe	Patrimonio Classe (Mln)	16,32 USD	Investimento Min. Ingresso	-
Telefono	+33 (0)145 252 525	(08/05/2026)		Investimento Min. Successivo	-
Web	www.bnpparibas-am.fr	Domicilio	IRLANDA	T.E.R.	1,28%
Data di Partenza	14/09/2016	Valuta del Fondo	USD	Spese correnti	1,25%
Nome del Gestore	-	UCITS	Si	Commissione di incentivo	0,00%
Data Inizio Gestione	25/02/2022	Inc/Acc	Acc		
NAV (08/05/2026)	USD 143,20	ISIN	IE00BDBVWG26		
Patrimonio Netto (Mln)	109,73 USD				

(31/03/2026)