

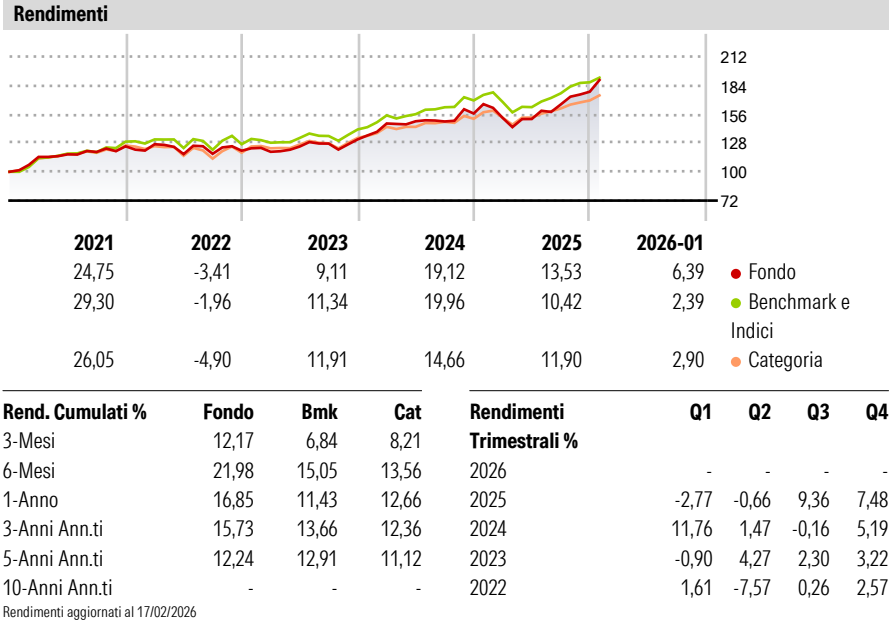
T. Rowe Price Funds SICAV - Global Value Equity Fund A (EUR)

Categoria Morningstar™	Benchmark Morningstar	Benchmark Dichiarato	Morningstar Rating™
Azionari Internazionali Large Cap Value	Morningstar Global Value Target Market	MSCI World NR USD	★★★★
	Exposure NR USD		
	Usato nel Report		

Obiettivo d'Investimento Dichiarato


L'obiettivo del Fondo consiste nell'incrementare il valore delle sue azioni tramite l'incremento del valore dei suoi investimenti. Il Fondo investe su base discrezionale principalmente in azioni e titoli collegati ad azioni. Gli investimenti del Fondo non sono soggetti a limiti geografici. Il Fondo porrà l'enfasi sull'investimento in società che quotano a sconto rispetto alla media storica e/o alla media del rispettivo settore. Il reddito generato dal Fondo è reinvestito e compreso nel valore delle azioni. Gli investitori possono vendere azioni del Fondo durante qualsiasi giornata lavorativa in Lussemburgo.

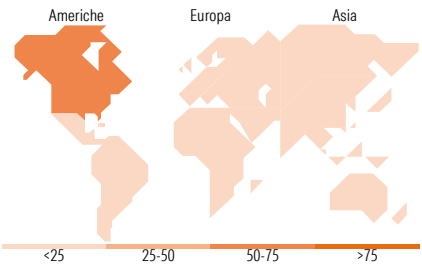
Misure di Rischio			
3Y Alpha	2,40	3Y Sharpe Ratio	1,04
3Y Beta	0,98	3Y Std Dev	11,70
3Y R-Squared	77,92	3Y Risk	Med
3Y Info Ratio	0,43	5Y Risk	-Med
3Y Tracking Error	5,48	10Y Risk	-
Basati su Morningstar Global Value Target Market Exposure NR USD (dove applicabile)			



Portafoglio 31/12/2025



Style Box Azionaria			Mkt Cap %	Fondo
 <div>Capitalizz.</div> <div>Small</div>			Giant	29,56
			Large	38,09
			Medium	26,38
			Small	5,97
			Micro	0,00
Value	Blend	Growth		
Style			Capitalizzazione media di mercato	Fondo
			Ave Mkt Cap USD	89.059,49



Titoli principali		
Nome	Settore	%
Alphabet Inc Class C	IT	3,05
JPMorgan Chase & Co	Finanza	2,34
Broadcom Inc	IT	1,76
AbbVie Inc	Salute	1,73
ASTRAZENECA STOCK	-	1,67
Exxon Mobil Corp	Energia	1,64
Microsoft Corp	IT	1,63
Walmart Inc	Retail	1,62
Cencora Inc	Salute	1,61
Gilead Sciences Inc	Salute	1,59
% Primi 10 Titoli sul Patrimonio		18,64
Numero Complessivo di Titoli Azionari		98
Numero Complessivo di Titoli Obbligazionari		0

Distribuzione Settoriale %		Fondo
Ciclico		34,40
Materie Prime		7,05
Beni di Consumo Ciclici		5,32
Finanza		21,50
Immobiliare		0,52
Sensibile		45,66
Telecomunicazioni		9,74
Energia		5,21
Beni Industriali		10,33
Tecnologia		20,39
Difensivo		19,94
Beni Difensivi		5,63
Salute		12,42
Servizi di Pubblica Utilità		1,89

Ripartizione Geografica %		Fondo
America		65,86
Stati Uniti		58,03
Canada		6,65
America Latina e Centrale		1,18
Europa		21,22
Regno Unito		6,63
Europa Occidentale - Euro		10,91
Europa Occidentale - Non Euro		2,27
Europa dell'Est		0,50
Africa		0,92
Medio Oriente		0,00
Asia		12,91
Giappone		7,05
Australasia		0,00
Asia - Paesi Sviluppati		4,26
Asia - Emergente		1,60

Anagrafica

Società di Gestione	T. Rowe Price (Luxembourg) Management S.à r.l.	Patrimonio Classe (Mln)	113,64 EUR	Investimento Min. Ingresso	1.000 EUR
Telefono	+441268466339	Domicilio	LUSSEMBURGO	Investimento Min. Successivo	100 EUR
Web	www.troweprice.com	Valuta del Fondo	EUR	T.E.R.	-
Data di Partenza	20/09/2016	UCITS	Si	Spese correnti	1,74%
Nome del Gestore	-	Inc/Acc	Acc	Commissione di incentivo	-
Data Inizio Gestione	28/11/2012	ISIN	LU1493953001		
NAV (17/02/2026)	EUR 24,97				

T. Rowe Price Funds SICAV - Global Value Equity Fund A (EUR)

Patrimonio Netto (Mln)	815,22 USD
(31/12/2025)	