

# UTI India Dynamic Equity EURO Retail

## Categoria Morningstar™

Azionari India

## Benchmark Morningstar

Morningstar India Target Market Exposure

NR USD

Usato nel Report

## Benchmark Dichiarato

MSCI India NR USD

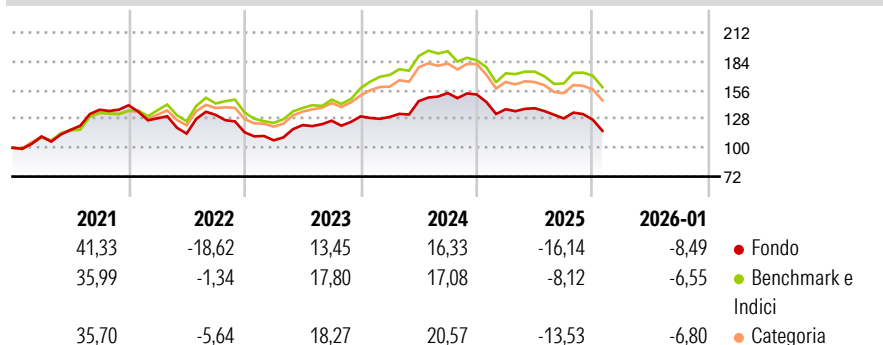
## Morningstar Rating™

★

### Obiettivo d'Investimento Dichiarato

The investment objective of the Fund is to achieve medium to long-term growth of the portfolio of assets through investment primarily in growth oriented Indian stocks which are listed on the Bombay Stock Exchange and the National Stock Exchange in India.

### Rendimenti



### Misure di Rischio

3Y Alpha	-4,84	3Y Sharpe Ratio	-0,04
3Y Beta	0,87	3Y Std Dev	13,20
3Y R-Squared	81,37	3Y Risk	Med
3Y Info Ratio	-0,95	5Y Risk	+Med
3Y Tracking Error	6,30	10Y Risk	-

Basati su Morningstar India Target Market Exposure NR USD (dove applicabile)

### Rend. Cumulati %

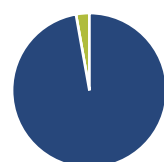
	Fondo	Bmk	Cat
3-Mesi	-12,20	-5,33	-5,90
6-Mesi	-13,83	-2,02	-5,10
1-Anno	-14,60	-3,03	-7,41
3-Anni Ann.ti	1,28	8,63	7,00
5-Anni Ann.ti	1,59	8,52	7,47
10-Anni Ann.ti	-	-	-

Rendimenti aggiornati al 24/02/2026

### Rendimenti Trimestrali %

	Q1	Q2	Q3	Q4
2026	-	-	-	-
2025	-9,42	0,65	-7,11	-0,97
2024	-0,39	11,84	5,42	-0,95
2023	-6,72	13,75	3,51	3,29
2022	-8,95	-11,58	16,01	-12,86

### Portafoglio 31/01/2026



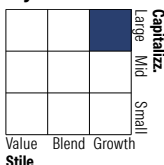
#### Asset Allocation %

- Azioni
- Obbligazioni
- Liquidità
- Altro

#### Netta

97,20  
0,00  
2,80  
0,00

#### Style Box Azionaria

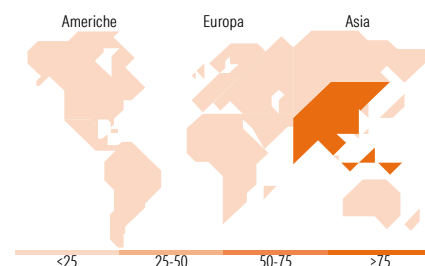


#### Mkt Cap %

Giant	35,43
Large	43,66
Medium	19,45
Small	0,90
Micro	0,56

#### Capitalizzazione media di mercato

Ave Mkt Cap USD	17.765,27
-----------------	-----------



### Titoli principali

Nome	Settore	%
ICICI Bank Ltd	🏦	6,48
Bajaj Finance Ltd	🏦	6,24
HDFC Bank Ltd	🏦	6,19
Eternal Ltd	🏠	5,59
Info Edge (India) Ltd	📱	3,73
Kotak Mahindra Bank Ltd	🏦	3,73
Titan Co Ltd	🏠	3,51
LTIMindtree Ltd	📱	3,47
Persistent Systems Ltd	📱	3,39
Coforge Ltd	📱	3,25
% Primi 10 Titoli sul Patrimonio		45,58
Numero Complessivo di Titoli Azionari		55
Numero Complessivo di Titoli Obbligazionari		0

### Distribuzione Settoriale %

	Fondo
<b>Ciclico</b>	<b>53,29</b>
Materie Prime	6,11
Beni di Consumo Ciclici	22,13
Finanza	25,06
Immobiliare	-
<b>Sensibile</b>	<b>30,25</b>
Telecomunicazioni	8,53
Energia	-
Beni Industriali	7,30
Tecnologia	14,43
<b>Difensivo</b>	<b>16,46</b>
Beni Difensivi	5,27
Salute	11,19
Servizi di Pubblica Utilità	-

### Ripartizione Geografica %

	Fondo
<b>America</b>	<b>0,00</b>
Stati Uniti	0,00
Canada	0,00
America Latina e Centrale	0,00
<b>Europa</b>	<b>0,00</b>
Regno Unito	0,00
Europa Occidentale - Euro	0,00
Europa Occidentale - Non Euro	0,00
Europa dell'Est	0,00
Africa	0,00
Medio Oriente	0,00
<b>Asia</b>	<b>100,00</b>
Giappone	0,00
Australasia	0,00
Asia - Paesi Sviluppati	0,00
Asia - Emergente	100,00

### Anagrafica

Società di Gestione	UTI International (Singapore) Pvt. Ltd.	Patrimonio Classe (Mln)	21,75 USD	Investimento Min. Ingresso	-
Telefono	+65 65339190	(24/02/2026)		Investimento Min. Successivo	-
Web	www.utifunds.com	Domicilio	IRLANDA	T.E.R.	-
Data di Partenza	29/08/2016	Valuta del Fondo	EUR	Spese correnti	1,91%
Nome del Gestore	-	UCITS	Si	Commissione di incentivo	-
Data Inizio Gestione	15/07/2015	Inc/Acc	Acc		
NAV (24/02/2026)	EUR 18,23	ISIN	IE00BDH6RQ67		

# UTI India Dynamic Equity EURO Retail

Patrimonio Netto (Mln)	841,00 USD
(31/01/2026)	