

CT (Lux) - UK Equity Income Class AE (EUR Accumulation Shares)

Categoria Morningstar™

Azionari UK - Reddito

Benchmark Morningstar

Morningstar UK All Cap Target Market

Exposure NR GBP

Usato nel Report

Benchmark Dichiarato

FTSE AllSh TR GBP

Morningstar Rating™

★★★

Obiettivo d'Investimento Dichiarato

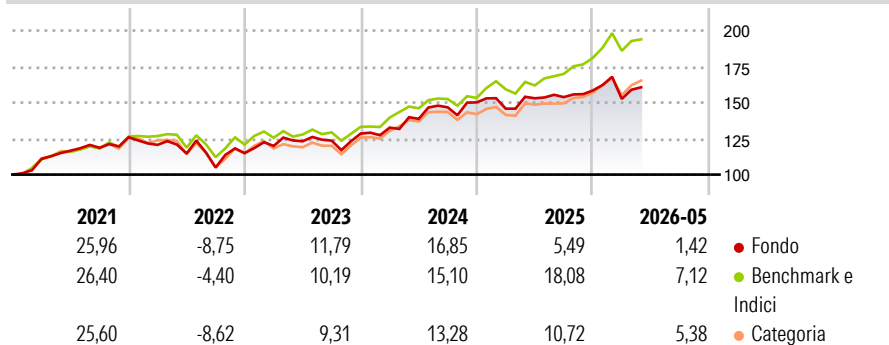
The objective of the fund is to achieve an income at least in line with the equity market of the United Kingdom combined with sound prospects for capital growth. The Portfolio will principally invest in the equity securities of companies domiciled in the United Kingdom or exercising a predominant part of their activity in the United Kingdom. The Portfolio may further invest in other securities (including fixed income securities, other equities).

Misure di Rischio

3Y Alpha	-5,28	3Y Sharpe Ratio	0,56
3Y Beta	0,98	3Y Std Dev	11,59
3Y R-Squared	75,02	3Y Risk	+Med
3Y Info Ratio	-1,14	5Y Risk	Med
3Y Tracking Error	5,48	10Y Risk	-

Basati su Morningstar UK All Cap Target Market Exposure NR GBP (dove applicabile)

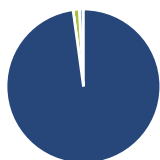
Rendimenti



Rend. Cumulati %	Fondo	Bmk	Cat	Rendimenti Trimestrali %	Q1	Q2	Q3	Q4
3-Mesi	7,45	5,70	7,58	2026	-3,70	-	-	-
6-Mesi	4,77	9,48	7,54	2025	-2,88	4,93	0,52	2,99
1-Anno	8,84	22,00	13,99	2024	3,21	4,58	5,77	2,35
3-Anni Ann.ti	10,47	15,80	12,69	2023	4,31	2,70	0,37	3,98
5-Anni Ann.ti	7,13	10,93	7,85	2022	-4,22	-5,00	-8,48	9,57
10-Anni Ann.ti	-	-	-					

Rendimenti aggiornati al 25/06/2026

Portafoglio 31/05/2026



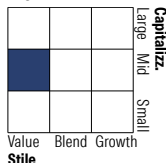
Asset Allocation %

- Azioni
- Obbligazioni
- Liquidità
- Altro

Netta

97,84
0,00
1,29
0,87

Style Box Azionaria

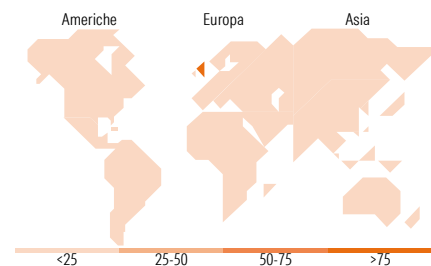


Mkt Cap %

Fondo	20,16
Giant	20,59
Large	41,50
Medium	16,46
Small	1,30
Micro	1,30

Capitalizzazione media di mercato

Fondo	10.449,4
Ave Mkt Cap GBP	6



Titoli principali

Nome	Settore	%
GSK PLC	+	6,68
Imperial Brands PLC	+	6,20
Unilever PLC	+	4,87
AstraZeneca PLC	+	4,55
Pearson PLC	+	3,71
Rio Tinto PLC Ordinary Shares	+	3,62
BT Group PLC	+	3,44
Rentokil Initial PLC	+	2,72
ITV PLC	+	2,68
Standard Life PLC	+	2,59
% Primi 10 Titoli sul Patrimonio		41,06
Numero Complessivo di Titoli Azionari		43
Numero Complessivo di Titoli Obbligazionari		0

Distribuzione Settoriale %

	Fondo
Ciclico	35,85
Materie Prime	10,45
Beni di Consumo Ciclici	6,64
Finanza	13,94
Immobiliare	4,82
Sensibile	28,77
Telecomunicazioni	11,68
Energia	-
Beni Industriali	15,51
Tecnologia	1,57
Difensivo	35,38
Beni Difensivi	17,52
Salute	14,44
Servizi di Pubblica Utilità	3,42

Ripartizione Geografica %

	Fondo
America	3,03
Stati Uniti	3,03
Canada	0,00
America Latina e Centrale	0,00
Europa	96,97
Regno Unito	96,97
Europa Occidentale - Euro	0,00
Europa Occidentale - Non Euro	0,00
Europa dell'Est	0,00
Africa	0,00
Medio Oriente	0,00
Asia	0,00
Giappone	0,00
Australasia	0,00
Asia - Paesi Sviluppati	0,00
Asia - Emergente	0,00

Anagrafica

Società di Gestione	Threadneedle Management Luxembourg S.A.	Patrimonio Classe (Mln)	13,06 EUR	Investimento Min. Ingresso	2.500 EUR
Telefono	+44 (0)20 7464 5437	Domicilio	LUSSEMBURGO	Investimento Min. Successivo	-
Web	www.columbiathreadneedle.com	Valuta del Fondo	EUR	T.E.R.	1,80%
Data di Partenza	05/10/2016	UCITS	Si	Spese correnti	1,80%
Nome del Gestore	Jeremy Smith	Inc/Acc	Acc	Commissione di incentivo	-
Data Inizio Gestione	18/11/2022	ISIN	LU1475748437		

See disclosures for more details

© 2026 Morningstar Italia. Tutti i diritti sono riservati. Le informazioni qui contenute: (1) sono proprietà di Morningstar, (2) non possono essere copiate, (3) non costituiscono consiglio di investimento; (4) sono fornite con scopi informativi; (5) sono ritenute attendibili da Morningstar che, pertanto, ne garantisce il maggior grado di accuratezza e completezza possibile, fatto salvo il caso in cui queste Le siano state fornite in modo errato e/o non completo dalle relative società prodotte; (6) sono estratte dai dati del fondo disponibili e riferiti a date temporali diverse. Morningstar non è responsabile per qualunque danno o perdita derivante da qualunque uso delle informazioni e chi visiona tali informazioni sarà responsabile dell'uso che andrà a farne. Non vi è naturalmente garanzia alcuna che i risultati del passato trovino un riscontro nel futuro.

CT (Lux) - UK Equity Income Class AE (EUR Accumulation Shares)

NAV (25/06/2026)

EUR 17,37

Patrimonio Netto (Mln)

167,03 GBP

(31/05/2026)