

RMM Trésorerie 6M I EUR

Categoria Morningstar™

Monetari EUR

Benchmark Morningstar

Morningstar Euro 1-Month Cash GR EUR
Usato nel Report

Benchmark Dichiarato

85% €STR, 15% Markit iBoxx EUR Corp 1-3 TR

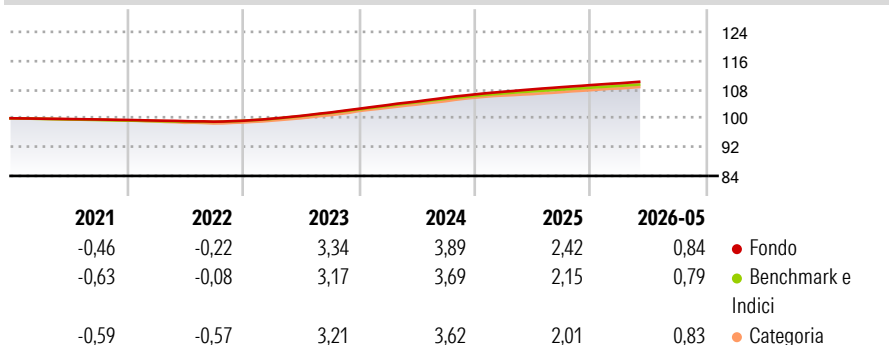
Morningstar Rating™

Senza rating

Obiettivo d'Investimento Dichiarato

-

Rendimenti



Misure di Rischio

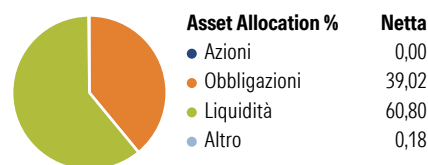
3Y Alpha	-	3Y Sharpe Ratio	2,72
3Y Beta	-	3Y Std Dev	0,25
3Y R-Squared	-	3Y Risk	-
3Y Info Ratio	2,80	5Y Risk	-
3Y Tracking Error	0,08	10Y Risk	-

Basati su Morningstar Euro 1-Month Cash GR EUR (dove applicabile)

Rend. Cumulati %	Fondo	Bmk	Cat	Rendimenti	Q1	Q2	Q3	Q4
3-Mesi	0,58	0,48	0,57	Trimestrali %				
6-Mesi	1,05	0,96	1,09	2026	0,47	-	-	-
1-Anno	2,14	1,91	2,09	2025	0,71	0,62	0,56	0,52
3-Anni Ann.ti	3,12	2,90	3,03	2024	1,01	0,95	1,02	0,86
5-Anni Ann.ti	2,03	1,90	1,98	2023	0,58	0,77	0,92	1,03
10-Anni Ann.ti	0,91	0,70	0,82	2022	-0,16	-0,17	-0,14	0,26

Rendimenti aggiornati al 24/06/2026

Portafoglio 30/04/2026



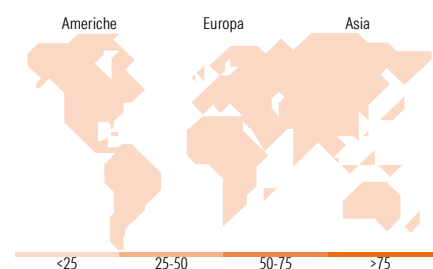
Fixed Income Style

Box™

Qualità Credito		Fondo
Alto	Basso	
Sensibilità ai Tassi	Alta	-
	Bassa	-

Duration Effettiva
Maturità effettiva
Qualità Credito Media

Fondo



Titoli principali

Nome	Settore	%
Groupama Trésorerie IC	-	2,03
AXA IM Euro Liquidity SRI	-	2,03
Volvo Treasury AB (publ)	-	1,13
Banque Internationale a...	-	1,09
The Toronto-Dominion Bank	-	1,02
OP Corporate Bank PLC	-	1,00
BPCE SA	-	0,95
Royal Bank of Canada	-	0,94
Swedbank AB (publ)	-	0,91
Axa Banque Sa 0 11/18/27 Mtn	-	0,83
% Primi 10 Titoli sul Patrimonio		11,93
Numero Complessivo di Titoli Azionari		0
Numero Complessivo di Titoli Obbligazionari		78

Fixed Income Sector Weightings %

	Fondo
Governativo	1,86
Societario	31,21
Cartolarizzazioni	0,00
Enti Locali	0,00
Liquidità ed equivalenti	66,93
Derivati	0,00

Coupon Range %

	Fondo
0 coupon	0,31
Da 0 a 4 cedole	99,57
Da 4 a 6 cedole	0,12
Da 6 a 8 cedole	0,00
Da 8 a 10 cedole	0,00
Da 10 a 12 cedole	0,00
Oltre 12 cedole	0,00

Ripartizione Geografica %

	Fondo
America	0,00
Stati Uniti	-
Canada	-
America Latina e Centrale	-
Europa	0,00
Regno Unito	-
Europa Occidentale - Euro	-
Europa Occidentale - Non Euro	-
Europa dell'Est	-
Africa	-
Medio Oriente	-
Asia	0,00
Giappone	-
Australasia	-
Asia - Paesi Sviluppati	-
Asia - Emergente	-

Anagrafica

Società di Gestione	Rothschild & Co Asset Management	Patrimonio Classe (Mln)	1.203,03 EUR	Investimento Min. Ingresso	1 Quota
Telefono	01 40 74 40 84	Domicilio	FRANCIA	Investimento Min. Successivo	1 Quota
Web	www.am.eu.rothschildandco.com	Valuta del Fondo	EUR	T.E.R.	0,21%
Data di Partenza	28/03/2016	UCITS	Si	Spese correnti	0,16%
Nome del Gestore	Yann Roux	Inc/Acc	Acc	Commissione di incentivo	-
Data Inizio Gestione	18/03/2016	ISIN	FR0013127248		
NAV (24/06/2026)	EUR 3.286.381,75				

See disclosures for more details

© 2026 Morningstar Italia. Tutti i diritti sono riservati. Le informazioni qui contenute: (1) sono proprietà di Morningstar, (2) non possono essere copiate, (3) non costituiscono consiglio di investimento; (4) sono fornite con scopi informativi; (5) sono ritenute attendibili da Morningstar che, pertanto, ne garantisce il maggior grado di accuratezza e completezza possibile, fatto salvo il caso in cui queste Le siano state fornite in modo errato e/o non completo dalle relative società prodotte; (6) sono estratte dai dati del fondo disponibili e riferiti a date temporali diverse. Morningstar non è responsabile per qualunque danno o perdita derivante da qualunque uso delle informazioni e chi visiona tali informazioni sarà responsabile dell'uso che andrà a farne. Non vi è naturalmente garanzia alcuna che i risultati del passato trovino un riscontro nel futuro.

RMM Trésorerie 6M I EUR

Patrimonio Netto (Mln) 2.661,61 EUR

(30/04/2026)