

## AXA IM World Access Vehicle ICAV - AXA IM Maturity 2022 Fund F Distribution EUR

**Categoria Morningstar™  
(Hedged)**

**Benchmark Morningstar**  
Not Categorized  
Usato nel Report


**Benchmark Dichiarato**  
ICE BofA US High Yield Master II TR USD

**Morningstar Rating™**  
Senza rating

### Obiettivo d'Investimento Dichiarato

The objective of the Fund is to seek high income, in USD, from an actively managed short duration high yield bonds portfolio whose carbon footprint, measured as carbon intensity, is at least 30% lower than that of the ICE BofA US High Yield Index (Benchmark). As a secondary extra-financial objective, the water intensity of the portfolio aims at being at least 30% lower than the Benchmark.

## Rendimenti



## Misure di Rischio

3Y Alpha	-	3Y Sharpe Ratio	-
3Y Beta	-	3Y Std Dev	-
3Y R-Squared	-	3Y Risk	-
3Y Info Ratio	-	5Y Risk	-
3Y Tracking Error	-	10Y Risk	-

**Rend. Cumulati %**

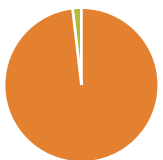
3-Mesi	-
6-Mesi	-
1-Anno	-
3-Anni Ann.ti	-
5-Anni Ann.ti	-
10-Anni Ann.ti	-

Rendimenti aggiornati al 05/11/2018

## Rendimenti

Trimestrali %				
2026	-	-	-	-
2025	-	-	-	-
2024	-	-	-	-
2023	-	-	-	-
2022	-	-	-	-

## Portafoglio 30/11/2025



Asset Allocation %	Netta
● Azioni	0,00
● Obbligazioni	98,15
● Liquidità	1,85
● Altro	0,00

### Fixed Income Style

**Box™**

				Alto	<b>Qualità Credito</b>	Duration Effettiva	1,64
				Med		Maturità effettiva	2,18
				Basso		Qualità Credito Media	B
Bassa	Med	Alta					

**Sensibilità ai Tassi**







**Credit Quality %**

	0		0
AAA	0,00	BBB	3,82
AA	0,00	BB	55,91
A	0,00	B	35,73
		Below B	2,85
		Not Rated	1,69

## Titoli principali

Nome	Settore	%
Nexstar Media Inc.	—	2,49
Outfront Media Capital LLC /...	—	2,47
Sirius Xm Radio Inc	—	2,39
Owens Brockway Glass...	—	2,17
Performance Food Group Co.	—	1,85
RLJ Lodging Trust LP	—	1,69
Brinks Company	—	1,68
Churchill Downs Inc	—	1,59
Academy Ltd / Academy...	—	1,48
Darling Ingredients, Inc	—	1,40
% Primi 10 Titoli sul Patrimonio		19,20
Numero Complessivo di Titoli Azionari		0
Numero Complessivo di Titoli Obbligazionari		159

### Fixed Income Sector Weightings %

 Governativo	0,00
 Societario	98,15
 Cartolarizzazioni	0,00
 Enti Locali	0,00
 Liquidità ed equivalenti	2,12
 Derivati	-0,27

**Coupon Range %**

0 coupon	0,00
Da 0 a 4 cedole	6,88
Da 4 a 6 cedole	50,26
Da 6 a 8 cedole	34,72
Da 8 a 10 cedole	6,22
Da 10 a 12 cedole	0,92
Oltre 12 cedole	1,00

**Scadenze %**

da 1 a 3	51,29
da 3 a 5	39,42
da 5 a 7	2,35
da 7 a 10	0,00
da 10 a 15	0,00
da 15 a 20	0,00
da 20 a 30	0,00
oltre 30	0,00

## Anagrafica

Società di Gestione	BNP PARIBAS ASSET MANAGEMENT Europe	Patrimonio Classe (Mln)	0,68 EUR	Investimento Min. Ingresso	100.000 EUR
		(05/11/2018)		Investimento Min. Successivo	-
Telefono	+33 (0)145 252 525	Domicilio	IRLANDA	T.E.R.	-
Web	www.bnpparibas-am.fr	Valuta del Fondo	EUR	Spese correnti	0,74%
Data di Partenza	26/09/2016	UCITS	Si	Commissione di incentivo	-
Nome del Gestore	Peter Vecchio	Inc/Acc	Inc		
	Vernard Bond	ISIN	IE00BDBY8G37		
Data Inizio Gestione	01/01/2024				
NAV (05/11/2018)	EUR 96,65				
Patrimonio Netto (Mln)	119,24 USD				

(30/11/2025)