

Federated Hermes Global Emerging Markets Equity Fund Class L GBP Accumulating

Categoria Morningstar™

HCD Altri Settori

Benchmark Morningstar

Not Categorized
Usato nel Report

Benchmark Dichiarato

MSCI EM NR USD

Morningstar Rating™

Senza rating

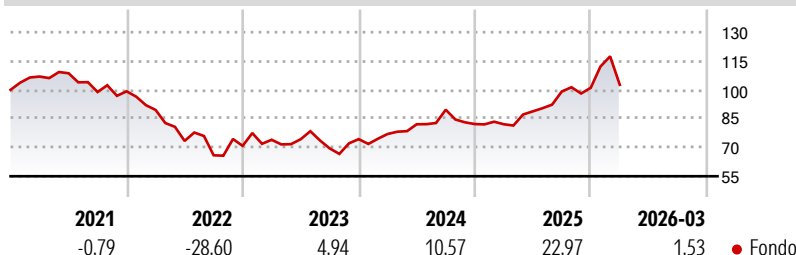
Obiettivo d'Investimento Dichiarato

The investment objective of the Fund is to achieve long-term capital appreciation. The Fund will seek to achieve its objective over a rolling period of any five years, by investing at least 80% in a diversified portfolio of equity securities and equity related securities of, or relating to companies in, or companies that derive a large proportion of their revenues from, global emerging markets. The Fund will invest at least 67% of its assets in companies listed or traded on a Regulated Market worldwide.

Misure di Rischio

3Y Alpha	-	3Y Sharpe Ratio	0,56
3Y Beta	-	3Y Std Dev	16,52
3Y R-Squared	-	3Y Risk	-
3Y Info Ratio	-	5Y Risk	-
3Y Tracking Error	-	10Y Risk	-

Rendimenti



Rend. Cumulati %

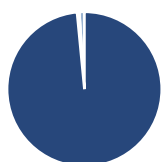
	Fondo
3-Mesi	2,90
6-Mesi	5,02
1-Anno	28,44
3-Anni Ann.ti	12,72
5-Anni Ann.ti	-0,49
10-Anni Ann.ti	-

Rendimenti aggiornati al 02/04/2026

Rendimenti

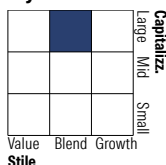
	Q1	Q2	Q3	Q4
Rendimenti Trimestrali %				
2026	1,53	-	-	-
2025	-0,14	8,17	11,64	1,97
2024	3,62	6,56	9,23	-8,32
2023	4,45	0,39	-6,42	6,94
2022	-9,75	-18,02	-10,19	7,45

Portafoglio 28/02/2026



Asset Allocation %	Netta
● Azioni	99,40
● Obbligazioni	0,00
● Liquidità	-0,47
● Altro	1,07

Style Box Azionaria

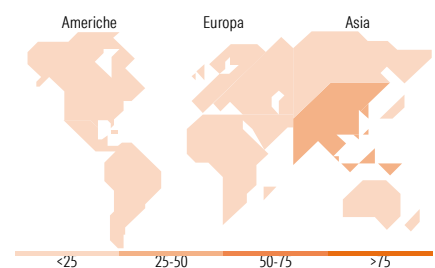


Mkt Cap %

	Fondo
Giant	58,19
Large	25,15
Medium	14,91
Small	0,77
Micro	0,99

Capitalizzazione media di mercato

	Fondo
Ave Mkt Cap USD	62.547,1
	5



Titoli principali

Nome	Settore	%
Samsung Electronics Co Ltd		10,72
Taiwan Semiconductor...		10,32
Tencent Holdings Ltd		4,62
Wheaton Precious Metals Corp		2,34
Delta Electronics Inc		2,32
Firststrand Ltd		2,21
Alibaba Group Holding Ltd...		2,15
NARI Technology Co Ltd Class A		2,13
KB Financial Group Inc		2,06
HDFC Bank Ltd		1,77
% Primi 10 Titoli sul Patrimonio		40,64
Numero Complessivo di Titoli Azionari		69
Numero Complessivo di Titoli Obbligazionari		0

Distribuzione Settoriale %

	Fondo
Ciclico	34,65
Materie Prime	4,90
Beni di Consumo Ciclici	9,80
Finanza	17,97
Immobiliare	1,99
Sensibile	56,67
Telecomunicazioni	8,42
Energia	0,27
Beni Industriali	11,83
Tecnologia	36,16
Difensivo	8,67
Beni Difensivi	1,87
Salute	5,69
Servizi di Pubblica Utilità	1,12

Ripartizione Geografica %

	Fondo
America	12,69
Stati Uniti	2,23
Canada	2,36
America Latina e Centrale	8,10
Europa	11,35
Regno Unito	0,00
Europa Occidentale - Euro	0,86
Europa Occidentale - Non Euro	1,74
Europa dell'Est	2,04
Africa	3,08
Medio Oriente	3,62
Asia	75,96
Giappone	0,00
Australasia	0,00
Asia - Paesi Sviluppati	38,78
Asia - Emergente	37,18

Anagrafica

Società di Gestione	Hermes Fund Managers Ireland Ltd	Patrimonio Classe (Mln)	15,30 GBP	Investimento Min. Ingresso	10.000.000 GBP
Telefono	-	Domicilio	IRLANDA	Investimento Min. Successivo	-
Web	-	Valuta del Fondo	GBP	T.E.R.	-
Data di Partenza	23/09/2016	UCITS	Si	Spese correnti	0,85%
Nome del Gestore	Kunjala Gala	Inc/Acc	Acc	Commissione di incentivo	-
Data Inizio Gestione	01/01/2020	ISIN	IE00BD8G5H27		
NAV (02/04/2026)	GBP 1,74				
Patrimonio Netto (Mln)	2.123,71 USD				

(28/02/2026)