

Federated Hermes Global Emerging Markets Equity Fund Class L2 GBP Distributing

Categoria Morningstar™

HGD
Altri Settori

Benchmark Morningstar

Not Categorized

Usato nel Report

Benchmark Dichiarato

MSCI EM NR USD

Morningstar Rating™

Senza rating

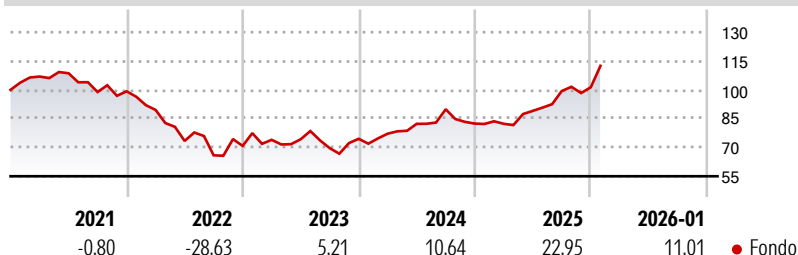
Obiettivo d'Investimento Dichiarato

The investment objective of the Fund is to achieve long-term capital appreciation. The Fund will seek to achieve its objective over a rolling period of any five years, by investing at least 80% in a diversified portfolio of equity securities and equity related securities of, or relating to companies in, or companies that derive a large proportion of their revenues from, global emerging markets. The Fund will invest at least 67% of its assets in companies listed or traded on a Regulated Market worldwide.

Misure di Rischio

3Y Alpha	-	3Y Sharpe Ratio	0,70
3Y Beta	-	3Y Std Dev	15,14
3Y R-Squared	-	3Y Risk	-
3Y Info Ratio	-	5Y Risk	-
3Y Tracking Error	-	10Y Risk	-

Rendimenti



Rend. Cumulati %

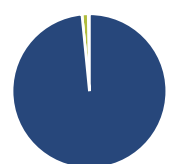
	Fondo
3-Mesi	14,08
6-Mesi	22,41
1-Anno	37,09
3-Anni Ann.ti	14,84
5-Anni Ann.ti	0,29
10-Anni Ann.ti	-

Rendimenti aggiornati al 13/02/2026

Rendimenti

	Q1	Q2	Q3	Q4
Trimestrali %				
2026	-	-	-	-
2025	-0,14	8,18	11,63	1,95
2024	3,60	6,65	9,22	-8,31
2023	4,46	0,40	-6,20	6,95
2022	-9,75	-18,03	-10,22	7,45

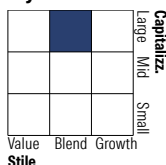
Portafoglio 31/12/2025



Asset Allocation %

Azioni	101,10
Obbligazioni	0,00
Liquidità	-1,35
Altro	0,25

Style Box Azionaria

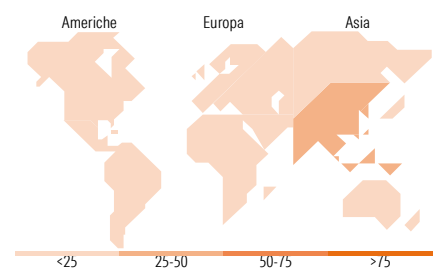


Mkt Cap %

	Fondo
Giant	54,38
Large	29,04
Medium	13,96
Small	2,62
Micro	0,00

Capitalizzazione media di mercato

Ave Mkt Cap USD	57.334,14
-----------------	-----------



Titoli principali

Nome	Settore	%
Taiwan Semiconductor...	10,12	
Samsung Electronics Co Ltd	8,01	
Tencent Holdings Ltd	6,95	
Alibaba Group Holding Ltd...	2,53	
HDFC Bank Ltd	2,36	
Firststrand Ltd	2,25	
NARI Technology Co Ltd Class A	2,12	
Infosys Ltd	2,05	
KB Financial Group Inc	2,00	
ICICI Bank Ltd	2,00	
% Primi 10 Titoli sul Patrimonio	40,39	
Numero Complessivo di Titoli Azionari	67	
Numero Complessivo di Titoli Obbligazionari	0	

Distribuzione Settoriale %

	Fondo
Ciclico	37,40
Materie Prime	3,75
Beni di Consumo Ciclici	12,71
Finanza	19,02
Immobiliare	1,91
Sensibile	55,73
Telecomunicazioni	11,31
Energia	0,25
Beni Industriali	10,80
Tecnologia	33,38
Difensivo	6,87
Beni Difensivi	0,97
Salute	5,29
Servizi di Pubblica Utilità	0,61

Ripartizione Geografica %

	Fondo
America	10,97
Stati Uniti	1,76
Canada	1,71
America Latina e Centrale	7,50
Europa	11,11
Regno Unito	0,00
Europa Occidentale - Euro	1,24
Europa Occidentale - Non Euro	1,01
Europa dell'Est	1,93
Africa	3,25
Medio Oriente	3,69
Asia	77,91
Giappone	0,00
Australasia	0,00
Asia - Paesi Sviluppati	34,03
Asia - Emergente	43,88

Anagrafica

Società di Gestione	Hermes Fund Managers Ireland Ltd	Patrimonio Classe (Mln)	6,55 GBP	Investimento Min. Ingresso	10.000.000 GBP
Telefono	-	Domicilio	IRLANDA	Investimento Min. Successivo	-
Web	-	Valuta del Fondo	GBP	T.E.R.	-
Data di Partenza	23/09/2016	UCITS	Si	Spese correnti	0,84%
Nome del Gestore	Kunjal Gala	Inc/Acc	Inc	Commissione di incentivo	-
Data Inizio Gestione	01/01/2020	ISIN	IE00BD8G5J41		
NAV (13/02/2026)	GBP 1,70				
Patrimonio Netto (Mln)	1.994,41 USD				