

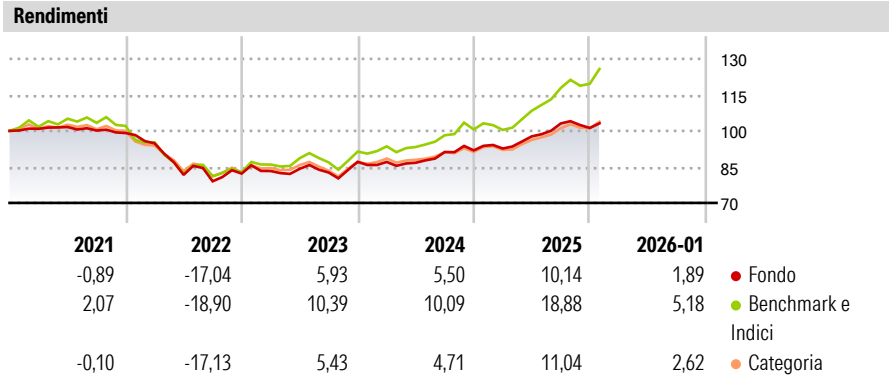
Man Funds plc - Man Global Convertibles D H EUR

| Categoria Morningstar™ | Benchmark Morningstar | Benchmark Dichiarato | Morningstar Rating™ |
|---|--|---------------------------------|---------------------|
| Obbligazionari Convertibili Globale - Euro Hedged | Refinitiv Global Hedged CB TR EUR Usato nel Report | FTSE Global Focus Hgd CB TR EUR | ★★★ |

Obiettivo d'Investimento Dichiarato

Il Fondo perseguirà guadagni investendo principalmente in titoli obbligazionari quotati o negoziati e azioni privilegiate convertibili in azioni e avrà una portata globale. Particolare attenzione sarà prestata alla qualità del credito dei singoli emittenti, al costo di conversione del debito in azioni e al rendimento previsto dei titoli obbligazionari.


| Misure di Rischio | | | |
|--|-------|-----------------|------|
| 3Y Alpha | -3,76 | 3Y Sharpe Ratio | 0,52 |
| 3Y Beta | 0,74 | 3Y Std Dev | 6,68 |
| 3Y R-Squared | 87,22 | 3Y Risk | Med |
| 3Y Info Ratio | -2,08 | 5Y Risk | Med |
| 3Y Tracking Error | 3,21 | 10Y Risk | - |
| Basati su Refinitiv Global Hedged CB TR EUR (dove applicabile) | | | |



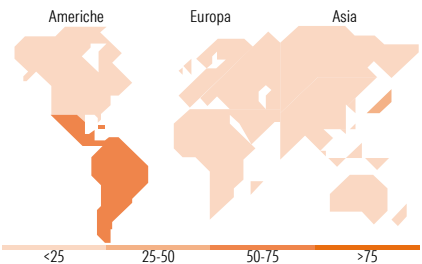
| Rend. Cumulati % | Fondo | Bmk | Cat | Rendimenti Trimestrali % | Q1 | Q2 | Q3 | Q4 |
|------------------|-------|-------|-------|--------------------------|-------|--------|-------|-------|
| 3-Mesi | 0,00 | 5,26 | 2,49 | 2026 | - | - | - | - |
| 6-Mesi | 4,70 | 15,08 | 7,39 | 2025 | 0,83 | 5,47 | 5,50 | -1,83 |
| 1-Anno | 9,32 | 22,49 | 10,72 | 2024 | -0,05 | -0,38 | 5,13 | 0,78 |
| 3-Anni Ann.ti | 6,28 | 13,46 | 6,72 | 2023 | 1,29 | 1,09 | -1,83 | 5,39 |
| 5-Anni Ann.ti | 0,21 | 3,38 | 0,14 | 2022 | -4,35 | -13,83 | -3,29 | 4,08 |
| 10-Anni Ann.ti | - | - | - | | | | | |

Rendimenti aggiornati al 09/02/2026

Portafoglio 30/11/2025



| Fixed Income Style Box™ | Fondo |
|-------------------------|-------|
| Duration Effettiva | - |
| Maturity effettiva | - |
| Qualità Credito Media | - |
| Qualità Credito | |
| Alto | |
| Med | |
| Basso | |
| Sensibilità ai Tassi | |
| Bassa | |
| Med | |
| Alta | |



| Titoli principali | | |
|---|---------|-------|
| Nome | Settore | % |
| JD.com Inc. 0.25% | — | 1,70 |
| Southern Co. 3.25% | — | 1,67 |
| Gamestop Corp 0% | — | 1,35 |
| DoorDash Inc 0% | — | 1,26 |
| Anllian Capital 2 Ltd. 0% | — | 1,25 |
| FirstEnergy Corp. 3.875% | — | 1,18 |
| Akamai Technologies, Inc.... | — | 1,15 |
| WEC Energy Group Inc. 4.375% | — | 1,10 |
| Duke Energy Corp 4.125% | — | 1,07 |
| Trip.com Group Ltd. 0.75% | — | 1,01 |
| % Primi 10 Titoli sul Patrimonio | | 12,72 |
| Numero Complessivo di Titoli Azionari | | 3 |
| Numero Complessivo di Titoli Obbligazionari | | 7 |

| Fixed Income Sector Weightings % | Fondo |
|----------------------------------|-------|
| Governativo | 0,00 |
| Societario | 97,87 |
| Cartolarizzazioni | 0,00 |
| Enti Locali | 0,00 |
| Liquidità ed equivalenti | 2,13 |
| Derivati | 0,00 |
| Coupon Range % | Fondo |
| 0 coupon | 35,12 |
| Da 0 a 4 cedole | 57,63 |
| Da 4 a 6 cedole | 6,98 |
| Da 6 a 8 cedole | 0,26 |
| Da 8 a 10 cedole | 0,00 |
| Da 10 a 12 cedole | 0,00 |
| Oltre 12 cedole | 0,00 |

| Ripartizione Geografica % | Fondo |
|-------------------------------|--------------|
| America | 73,58 |
| Stati Uniti | 0,00 |
| Canada | 0,00 |
| America Latina e Centrale | 73,58 |
| Europa | 0,00 |
| Regno Unito | 0,00 |
| Europa Occidentale - Euro | 0,00 |
| Europa Occidentale - Non Euro | 0,00 |
| Europa dell'Est | 0,00 |
| Africa | 0,00 |
| Medio Oriente | 0,00 |
| Asia | 26,42 |
| Giappone | 26,05 |
| Australasia | 0,00 |
| Asia - Paesi Sviluppati | 0,00 |
| Asia - Emergente | 0,37 |

Anagrafica

| | | | | | |
|------------------------|---------------|-------------------------|--------------|------------------------------|-----------|
| Società di Gestione | - | Patrimonio Classe (Mln) | 11,46 EUR | Investimento Min. Ingresso | 1.000 EUR |
| Telefono | - | (09/02/2026) | | Investimento Min. Successivo | - |
| Web | - | Domicilio | IRLANDA | T.E.R. | - |
| Data di Partenza | 27/09/2016 | Valuta del Fondo | EUR | Spese correnti | 1,79% |
| Nome del Gestore | Daniilo Rippa | UCITS | Si | Commissione di incentivo | 0,00% |
| Data Inizio Gestione | 05/03/1993 | Inc/Acc | Acc | | |
| NAV (09/02/2026) | EUR 122,85 | ISIN | IE00BVRZB456 | | |
| Patrimonio Netto (Mln) | 95,18 USD | | | | |

(30/11/2025)