

Man Funds plc - Man Global Convertibles D USD

Categoria Morningstar™

Obbligazionari Convertibili Globali - USD
hedged

Benchmark Morningstar

Not Categorized
Usato nel Report

Benchmark Dichiarato

FTSE Global Focus Hgd CB TR EUR

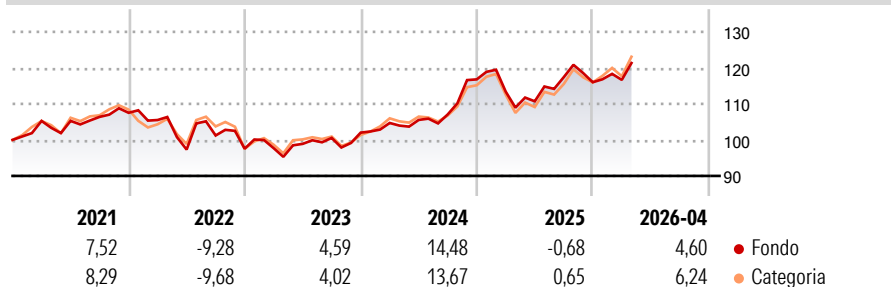
Morningstar Rating™

★★★

Obiettivo d'Investimento Dichiarato

Il Fondo perseguirà guadagni investendo principalmente in titoli obbligazionari quotati o negoziati e azioni privilegiate convertibili in azioni e avrà una portata globale. Particolare attenzione sarà prestata alla qualità del credito dei singoli emittenti, al costo di conversione del debito in azioni e al rendimento previsto dei titoli obbligazionari.

Rendimenti



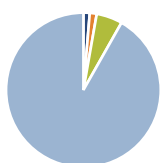
Misure di Rischio

3Y Alpha	-	3Y Sharpe Ratio	0,69
3Y Beta	-	3Y Std Dev	7,90
3Y R-Squared	-	3Y Risk	Med
3Y Info Ratio	-	5Y Risk	Med
3Y Tracking Error	-	10Y Risk	-

Rend. Cumulati %	Fondo	Cat	Rendimenti Trimestrali %	Q1	Q2	Q3	Q4
3-Mesi	6,31	7,15	2026	0,56	-	-	-
6-Mesi	4,00	7,07	2025	-2,93	-2,35	6,05	-1,20
1-Anno	11,34	14,19	2024	2,62	0,81	1,44	9,09
3-Anni Ann.ti	8,76	9,78	2023	0,17	1,22	1,67	1,47
5-Anni Ann.ti	4,12	4,98	2022	-1,86	-7,78	4,02	-3,64
10-Anni Ann.ti	-	-					

Rendimenti aggiornati al 11/05/2026

Portafoglio 31/03/2026



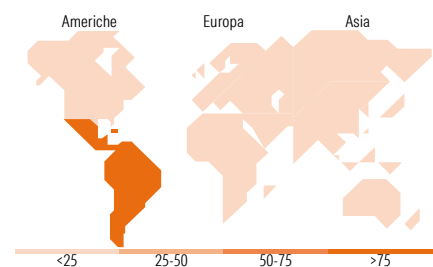
Asset Allocation %	Netta
● Azioni	-1,52
● Obbligazioni	1,68
● Liquidità	-6,28
● Altro	106,12

Fixed Income Style

Box™

Qualità Credito		Sensibilità ai Tassi
Alto	Basso	
		Bassa
		Med
		Alta

Fondo	
Duration Effettiva	-
Maturità effettiva	-
Qualità Credito Media	-



Titoli principali

Nome	Settore	%
Southern Co. 3.25%	-	1,71
JD.com Inc. 0.25%	-	1,54
DoorDash Inc 0%	-	1,47
Trip.com Group Ltd. 0.75%	-	1,46
Microchip Technology...	-	1,44
Check Point Software...	-	1,32
Global Payments Inc 1.5%	-	1,30
Alibaba Group Holding Ltd. 0%	-	1,23
Zoetis Inc. 0.25%	-	1,23
Uber Technologies Inc 0.875%	-	1,23
% Primi 10 Titoli sul Patrimonio		13,93
Numero Complessivo di Titoli Azionari		4
Numero Complessivo di Titoli Obbligazionari		3

Fixed Income Sector Weightings %

Fondo	
Governativo	0,00
Societario	106,19
Cartolarizzazioni	0,00
Enti Locali	0,00
Liquidità ed equivalenti	-6,15
Derivati	-0,04

Coupon Range %

Fondo	
0 coupon	35,35
Da 0 a 4 cedole	60,53
Da 4 a 6 cedole	3,23
Da 6 a 8 cedole	0,89
Da 8 a 10 cedole	0,00
Da 10 a 12 cedole	0,00
Oltre 12 cedole	0,00

Ripartizione Geografica %

Fondo	
America	99,44
Stati Uniti	0,00
Canada	0,00
America Latina e Centrale	99,44
Europa	0,00
Regno Unito	0,00
Europa Occidentale - Euro	0,00
Europa Occidentale - Non Euro	0,00
Europa dell'Est	0,00
Africa	0,00
Medio Oriente	0,00
Asia	0,56
Giappone	0,03
Australasia	0,00
Asia - Paesi Sviluppati	0,00
Asia - Emergente	0,53

Anagrafica

Società di Gestione	Man Asset Management (Ireland) Limited	Patrimonio Classe (Mln)	2,17 USD	Investimento Min. Ingresso	1.000 USD
Telefono	-	Domicilio	IRLANDA	Investimento Min. Successivo	-
Web	-	Valuta del Fondo	USD	T.E.R.	1,81%
Data di Partenza	27/09/2016	UCITS	Si	Spese correnti	1,81%
Nome del Gestore	Danilo Rippa	Inc/Acc	Acc	Commissione di incentivo	0,00%
Data Inizio Gestione	05/03/1993	ISIN	IE00BVRZ126		
NAV (11/05/2026)	USD 157,23				
Patrimonio Netto (Mln)	57,11 USD				

(31/03/2026)