

Leadersel - P.M.I. H.D. B Acc

Categoria Morningstar™

Azionari Italia

Benchmark Morningstar

Morningstar Italy NR EUR

Usato nel Report

Benchmark Dichiarato

N/A

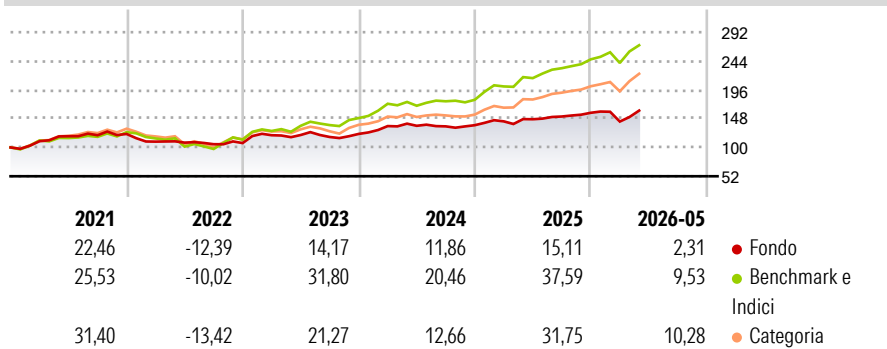
Morningstar Rating™

★★

Obiettivo d'Investimento Dichiarato

Il Fondo mira ad aumentare il proprio portafoglio attraverso l'investimento in titoli denominati in Euro, emessi da emittenti italiani a piccola e media capitalizzazione. Può fare ricorso a strumenti finanziari derivati per promuovere una gestione del portafoglio più efficiente.

Rendimenti



Misure di Rischio

3Y Alpha	-9,51	3Y Sharpe Ratio	0,76
3Y Beta	0,76	3Y Std Dev	11,20
3Y R-Squared	71,40	3Y Risk	Basso
3Y Info Ratio	-2,65	5Y Risk	Basso
3Y Tracking Error	6,67	10Y Risk	-

Basati su Morningstar Italy NR EUR (dove applicabile)

Rend. Cumulati %

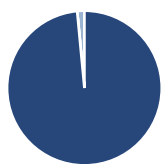
	Fondo	Bmk	Cat
3-Mesi	18,68	21,92	24,33
6-Mesi	7,20	15,85	19,22
1-Anno	16,09	33,86	36,95
3-Anni Ann.ti	11,76	28,95	25,74
5-Anni Ann.ti	7,07	19,42	17,52
10-Anni Ann.ti	-	-	-

Rendimenti aggiornati al 19/06/2026

Rendimenti

	Q1	Q2	Q3	Q4
2026	-9,31	-	-	-
2025	4,65	2,46	3,12	4,10
2024	10,66	0,37	-0,70	1,43
2023	12,17	0,28	-2,73	4,35
2022	-10,45	-1,50	-2,46	1,83

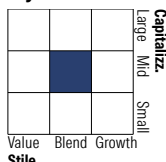
Portafoglio 31/05/2026



Asset Allocation %

● Azioni	98,50
● Obbligazioni	0,00
● Liquidità	0,00
● Altro	1,50

Style Box Azionaria

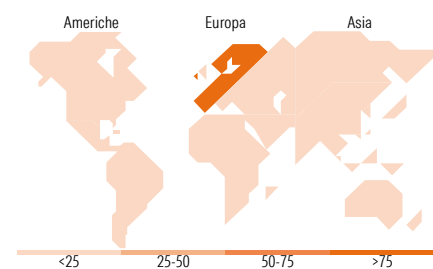


Mkt Cap %

Fondo	17,51
Giant	19,42
Large	37,08
Medium	18,17
Small	7,82
Micro	-

Capitalizzazione media di mercato

Ave Mkt Cap EUR 8.028,36



Titoli principali

Nome	Settore	%
UniCredit SpA	🏦	7,13
Intesa Sanpaolo	🏦	6,35
Technoprobe SpA	🏢	4,49
De'Longhi SpA	🏠	3,23
Banca Generali	🏦	3,21
Reply SpA	🏢	2,91
Maire Spa Ordinary Shares	⚙️	2,73
Interpump Group SpA	⚙️	2,63
Prysmian SpA	⚙️	2,58
Pirelli & C SpA Ordinary...	🏠	2,45
% Primi 10 Titoli sul Patrimonio		37,71
Numero Complessivo di Titoli Azionari		89
Numero Complessivo di Titoli Obbligazionari		0

Distribuzione Settoriale %

	Fondo
Ciclico	55,39
🏠 Materie Prime	3,25
🏠 Beni di Consumo Ciclici	18,18
🏠 Finanza	33,96
🏠 Immobiliare	-
Sensibile	32,43
📡 Telecomunicazioni	3,98
⚡ Energia	0,23
⚙️ Beni Industriali	15,84
🏢 Tecnologia	12,39
Difensivo	12,18
🏠 Beni Difensivi	2,49
🏠 Salute	5,39
🏠 Servizi di Pubblica Utilità	4,30

Ripartizione Geografica %

	Fondo
America	1,73
Stati Uniti	1,73
Canada	0,00
America Latina e Centrale	0,00
Europa	95,83
Regno Unito	0,00
Europa Occidentale - Euro	95,20
Europa Occidentale - Non Euro	0,63
Europa dell'Est	0,00
Africa	0,00
Medio Oriente	0,00
Asia	2,45
Giappone	0,00
Australasia	0,00
Asia - Paesi Sviluppati	2,45
Asia - Emergente	0,00

Anagrafica

Società di Gestione	Ersel Gestion Internationale SA	Patrimonio Classe (Mln)	32,76 EUR	Investimento Min. Ingresso	2.500 EUR
Telefono	+39 11 5520111	Domicilio	LUSSEMBURGO	Investimento Min. Successivo	250 EUR
Web	www.ersel.it	Valuta del Fondo	EUR	T.E.R.	3,08%
Data di Partenza	03/10/2016	UCITS	Si	Spese correnti	2,05%
Nome del Gestore	-	Inc/Acc	Acc	Commissione di incentivo	20,00%
Data Inizio Gestione	30/09/2016	ISIN	LU1132340321		
NAV (19/06/2026)	EUR 207,10				
Patrimonio Netto (Mln)	48,68 EUR				

(31/05/2026)

[See disclosures for more details](#)

© 2026 Morningstar Italia. Tutti i diritti sono riservati. Le informazioni qui contenute: (1) sono proprietà di Morningstar, (2) non possono essere copiate, (3) non costituiscono consiglio di investimento; (4) sono fornite con scopi informativi; (5) sono ritenute attendibili da Morningstar che, pertanto, ne garantisce il maggior grado di accuratezza e completezza possibile, fatto salvo il caso in cui queste Le siano state fornite in modo errato e/o non completo dalle relative società prodotte; (6) sono estratte dai dati del fondo disponibili e riferiti a date temporali diverse. Morningstar non è responsabile per qualunque danno o perdita derivante da qualunque uso delle informazioni e chi visiona tali informazioni sarà responsabile dell'uso che andrà a farne. Non vi è naturalmente garanzia alcuna che i risultati del passato trovino un riscontro nel futuro.