

AXA IM World Access Vehicle ICAV - AXA IM ACT US Short Duration High Yield Low

Categoria Morningstar™

Carbon E Cap EUR (H)

Benchmark Morningstar

Not Categorized
Usato nel Report

Benchmark Dichiarato

ICE BofA US High Yield Master II TR USD

Morningstar Rating™

Senza rating

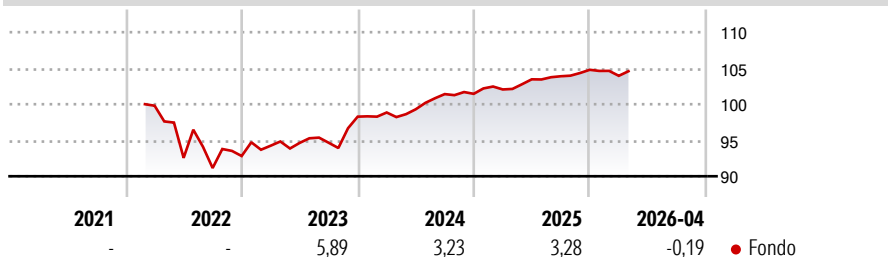
Obiettivo d'Investimento Dichiarato

The objective of the Fund is to seek high income, in USD, from an actively managed short duration high yield bonds portfolio whose carbon footprint, measured as carbon intensity, is at least 30% lower than that of the ICE BofA US High Yield Index (Benchmark). As a secondary extra-financial objective, the water intensity of the portfolio aims at being at least 30% lower than the Benchmark.

Misure di Rischio

3Y Alpha	-	3Y Sharpe Ratio	0,16
3Y Beta	-	3Y Std Dev	2,48
3Y R-Squared	-	3Y Risk	-
3Y Info Ratio	-	5Y Risk	-
3Y Tracking Error	-	10Y Risk	-

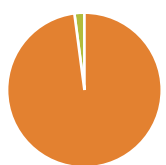
Rendimenti



Rend. Cumulati %	Fondo	Rendimenti Trimestrali %	Q1	Q2	Q3	Q4
3-Mesi	0,00	2026	-0,79	-	-	-
6-Mesi	0,85	2025	0,60	1,38	0,41	0,86
1-Anno	2,32	2024	0,59	0,45	2,13	0,04
3-Anni Ann.ti	3,47	2023	1,55	0,41	0,02	3,83
5-Anni Ann.ti	-	2022	-	-7,26	-1,52	1,82
10-Anni Ann.ti	-					

Rendimenti aggiornati al 08/05/2026

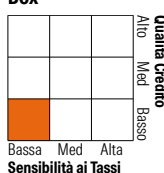
Portafoglio 31/03/2026



Asset Allocation %	Netta
● Azioni	0,00
● Obbligazioni	97,92
● Liquidità	2,08
● Altro	0,00

Fixed Income Style

Box™



Duration Effettiva	Fondo
Duration Effettiva	1,62
Maturità effettiva	2,17
Qualità Credito Media	B

Credit Quality %	Fond	Credit Quality %	Fond
AAA	0,00	BBB	3,93
AA	0,00	BB	54,24
A	0,00	B	34,23
		Below B	3,24
		Not Rated	4,36

Titoli principali

Nome	Settore	%
Owens Brockway Glass...	—	2,41
RLJ Lodging Trust LP	—	1,83
Churchill Downs Inc	—	1,75
Sirius Xm Radio LLC	—	1,68
Academy Ltd / Academy...	—	1,64
Darling Ingredients, Inc	—	1,55
XPO Inc	—	1,48
Outfront Media Capital LLC /...	—	1,46
Gen Digital Inc	—	1,41
Energizer Holdings Inc	—	1,36
% Primi 10 Titoli sul Patrimonio		16,58
Numero Complessivo di Titoli Azionari		0
Numero Complessivo di Titoli Obbligazionari		166

Fixed Income Sector Weightings %

	Fondo
🏛️ Governativo	0,00
⚙️ Societario	97,92
🏠 Cartolarizzazioni	0,00
👥 Enti Locali	0,00
🏥 Liquidità ed equivalenti	2,17
📄 Derivati	-0,10
Coupon Range %	Fondo
0 coupon	0,00
Da 0 a 4 cedole	7,13
Da 4 a 6 cedole	47,07
Da 6 a 8 cedole	37,73
Da 8 a 10 cedole	6,08
Da 10 a 12 cedole	0,87
Oltre 12 cedole	1,13

Scadenze %

	Fondo
da 1 a 3	47,02
da 3 a 5	44,30
da 5 a 7	2,13
da 7 a 10	0,00
da 10 a 15	0,00
da 15 a 20	0,00
da 20 a 30	0,00
oltre 30	0,00

Anagrafica

Società di Gestione	BNP PARIBAS ASSET MANAGEMENT Europe	Patrimonio Classe (Mln)	0,33 EUR	Investimento Min. Ingresso	-
Telefono	+33 (0)145 252 525	Domicilio	IRLANDA	Investimento Min. Successivo	-
Web	www.bnpparibas-am.fr	Valuta del Fondo	EUR	T.E.R.	1,81%
Data di Partenza	12/09/2016	UCITS	Si	Spese correnti	1,78%
Nome del Gestore	-	Inc/Acc	Acc	Commissione di incentivo	0,00%
Data Inizio Gestione	25/02/2022	ISIN	IE00BDBVWR31		
NAV (08/05/2026)	EUR 110,93				
Patrimonio Netto (Mln)	109,73 USD				

(31/03/2026)