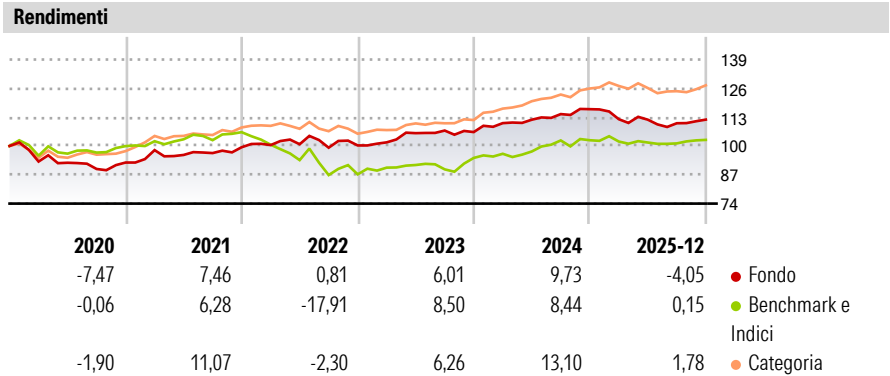


BlackRock Strategic Funds - UK Equity Absolute Return Fund E2 EUR

<b>Categoria Morningstar™</b>	<b>Benchmark Morningstar</b>	<b>Benchmark Dichiarato</b>	<b>Morningstar Rating™</b>
Category_EUCA001020	Morningstar UK Cautious Target Allocation	3 Month SONIA	★★
	NR GBP		
	Usato nel Report		

**Obiettivo d'Investimento Dichiarato**

The sub-fund seeks to achieve a positive absolute return for investors regardless of market movements. The Fund will seek to achieve this investment objective by taking long, synthetic long and synthetic short investment exposures. The Fund will seek to gain at least 70% of its investment exposure through equities and equity-related securities (including derivatives) of, or giving exposure to, companies domiciled in, or exercising the predominant part of their economic activity, or have their primary listing in the United Kingdom. The Fund will seek to achieve this investment objective by investing at least 70% of its total assets in equities and equity-related securities and, when determined appropriate, cash and near-cash instruments....




Misure di Rischio			
3Y Alpha	-1,41	3Y Sharpe Ratio	0,18
3Y Beta	0,05	3Y Std Dev	4,64
3Y R-Squared	0,42	3Y Risk	-Med
3Y Info Ratio	-0,36	5Y Risk	-Med
3Y Tracking Error	5,24	10Y Risk	-

Basati su Morningstar UK Cautious Target Allocation NR GBP (dove applicabile)

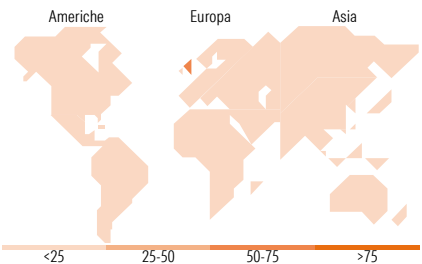
Rend. Cumulati %	Fondo	Bmk	Cat	Rendimenti Trimestrali %	Q1	Q2	Q3	Q4
3-Mesi	3,81	1,60	3,76	2026	-	-	-	-
6-Mesi	4,17	4,02	5,13	2025	-3,88	-0,20	-1,44	1,48
1-Anno	0,19	3,28	4,62	2024	3,79	1,40	2,28	1,94
3-Anni Ann.ti	4,88	5,33	9,63	2023	1,39	4,08	1,10	-0,63
5-Anni Ann.ti	4,35	0,80	7,52	2022	0,96	0,37	-1,53	1,02
10-Anni Ann.ti	-	-	-					

Rendimenti aggiornati al 16/01/2026

Portafoglio 30/11/2025



Fixed Income Style Box™	Fondo
Duration Effettiva	-
Maturity effettiva	-
Qualità Credito Media	-
Qualità Credito	
Alto	
Med	
Basso	
Sensibilità ai Tassi	
Bassa	
Med	
Alta	



Titoli principali		
Nome	Settore	%
BlackRock ICS Stlg...	—	7,98
Rosebank Industries PLC...	🏢	3,28
Babcock International Group...	⚙️	3,15
CRH PLC	🏠	3,09
London Stock Exchange Group...	🏢	2,85
Microsoft Corp	💻	2,45
Lloyds Banking Group PLC	🏢	2,27
NatWest Group PLC	🏢	2,11
% Primi 10 Titoli sul Patrimonio		27,19
Numero Complessivo di Titoli Azionari		138
Numero Complessivo di Titoli Obbligazionari		0

Fixed Income Sector Weightings %	Fondo
🏛️ Governativo	0,00
🏢 Societario	0,44
🏠 Cartolarizzazioni	0,00
🏢 Enti Locali	0,00
🏢 Liquidità ed equivalenti	102,09
📄 Derivati	-2,53
Coupon Range %	Fondo
0 coupon	0,00
Da 0 a 4 cedole	0,00
Da 4 a 6 cedole	100,00
Da 6 a 8 cedole	0,00
Da 8 a 10 cedole	0,00
Da 10 a 12 cedole	0,00
Oltre 12 cedole	0,00

Ripartizione Geografica %	Fondo
<b>America</b>	<b>22,99</b>
Stati Uniti	22,16
Canada	0,00
America Latina e Centrale	0,83
<b>Europa</b>	<b>74,36</b>
Regno Unito	71,38
Europa Occidentale - Euro	0,60
Europa Occidentale - Non Euro	1,27
Europa dell'Est	0,00
Africa	0,00
Medio Oriente	1,11
<b>Asia</b>	<b>2,65</b>
Giappone	0,00
Australasia	0,00
Asia - Paesi Sviluppati	2,65
Asia - Emergente	0,00

Anagrafica

Società di Gestione	BlackRock (Luxembourg) SA	Patrimonio Classe (Mln)	0,83 EUR	Investimento Min. Ingresso	5.000 USD
Telefono	+44 20 77433000	(16/01/2026)		Investimento Min. Successivo	-
Web	www.blackrock.com	Domicilio	LUSSEMBURGO	T.E.R.	-
Data di Partenza	28/09/2016	Valuta del Fondo	EUR	Spese correnti	2,39%
Nome del Gestore	-	UCITS	Si	Commissione di incentivo	20,00%
Data Inizio Gestione	18/08/2016	Inc/Acc	Acc		
		ISIN	LU1495981976		

# BlackRock Strategic Funds - UK Equity Absolute Return Fund E2 EUR

NAV <sup>(16/01/2026)</sup>	EUR 122,19
Patrimonio Netto (Mln)	248,05 GBP
<sup>(30/11/2025)</sup>	