

# BlackRock Strategic Funds - Asia Pacific Absolute Return Fund E2 EUR Hedged

**Categoria Morningstar™**

Alt - Long/Short azionario - altro

**Benchmark Morningstar**

Not Categorized

Usato nel Report

**Benchmark Dichiarato**

SOFR 3 month USD

**Morningstar Rating™**

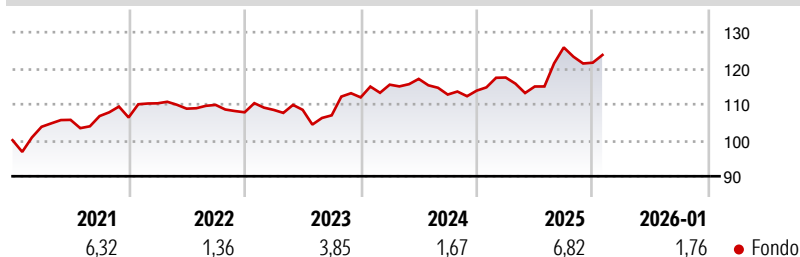
Senza rating

**Obiettivo d'Investimento Dichiarato**

The Fund seeks to achieve a positive absolute return for investors regardless of market movements. The Fund will seek to achieve this investment objective by taking long, synthetic long and synthetic short investment exposures. The Fund will seek to gain at least 70% of its investment exposure through equities and equity-related securities (including derivatives) of, or giving exposure to, companies domiciled in, or exercising the predominant part of their economic activity in the Asia-Pacific region, including Australia and Japan.

**Misure di Rischio**

3Y Alpha	-	3Y Sharpe Ratio	0,16
3Y Beta	-	3Y Std Dev	6,97
3Y R-Squared	-	3Y Risk	-
3Y Info Ratio	-	5Y Risk	-
3Y Tracking Error	-	10Y Risk	-

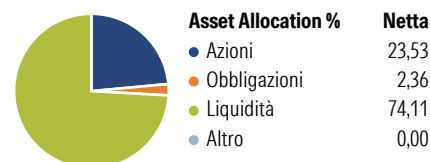
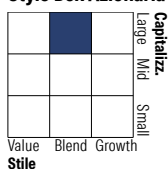
**Rendimenti**

**Rend. Cumulati %**

	Fondo
3-Mesi	2,12
6-Mesi	6,99
1-Anno	6,17
3-Anni Ann.ti	4,07
5-Anni Ann.ti	3,96
10-Anni Ann.ti	-

Rendimenti aggiornati al 11/02/2026

**Rendimenti**

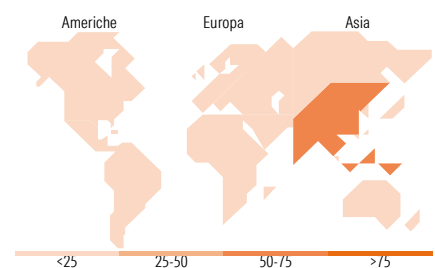
	Q1	Q2	Q3	Q4
<b>Trimestrali %</b>				
2026	-	-	-	-
2025	3,20	-2,12	9,44	-3,37
2024	3,15	1,38	-3,71	0,97
2023	0,61	0,02	-1,41	4,67
2022	3,70	-1,35	0,96	-1,87

**Portafoglio 31/12/2025**

**Style Box Azionaria**

**Mkt Cap %**

	Fondo
Giant	43,83
Large	42,09
Medium	14,07
Small	0,00
Micro	0,00

**Capitalizzazione media di mercato**

	Fondo
Ave Mkt Cap USD	30.632,87


**Titoli principali**

Nome	Settore	%
BlackRock ICS USD...	-	8,94
Taiwan Semiconductor...	🏢	3,55
Tencent Holdings Ltd	📱	3,27
BHP Group Ltd	🏭	3,04
Contemporary Amperex...	⚙️	2,76
Airtac International Group	⚙️	2,61
Ping An Insurance (Group)...	🏠	2,53
Apollo Hospitals Enterprise...	🏥	2,31
Ayala Corp	⚙️	2,29
% Primi 10 Titoli sul Patrimonio		31,31
Numero Complessivo di Titoli Azionari		76
Numero Complessivo di Titoli Obbligazionari		4

**Distribuzione Settoriale %**

	Fondo
<b>Ciclico</b>	<b>37,16</b>
Materie Prime	9,92
Beni di Consumo Ciclici	9,32
Finanza	17,92
Immobiliare	-
<b>Sensibile</b>	<b>50,25</b>
Telecomunicazioni	9,22
Energia	-
Beni Industriali	20,70
Tecnologia	20,34
<b>Difensivo</b>	<b>12,59</b>
Beni Difensivi	4,29
Salute	5,79
Servizi di Pubblica Utilità	2,51

**Ripartizione Geografica %**

	Fondo
<b>America</b>	<b>2,59</b>
Stati Uniti	0,00
Canada	2,59
America Latina e Centrale	0,00
<b>Europa</b>	<b>0,00</b>
Regno Unito	0,00
Europa Occidentale - Euro	0,00
Europa Occidentale - Non Euro	0,00
Europa dell'Est	0,00
Africa	0,00
Medio Oriente	0,00
<b>Asia</b>	<b>97,41</b>
Giappone	11,42
Australasia	4,19
Asia - Paesi Sviluppati	20,48
Asia - Emergente	61,33

**Anagrafica**

Società di Gestione	BlackRock (Luxembourg) SA	Patrimonio Classe (Mln)	2,66 EUR	Investimento Min. Ingresso	5.000 USD
Telefono	+44 20 77433000	Domicilio	LUSSEMBURGO	Investimento Min. Successivo	-
Web	www.blackrock.com	Valuta del Fondo	EUR	T.E.R.	-
Data di Partenza	28/09/2016	UCITS	Si	Spese correnti	2,44%
Nome del Gestore	-	Inc/Acc	Acc	Commissione di incentivo	20,00%
Data Inizio Gestione	01/04/2020	ISIN	LU1495982271		
NAV (11/02/2026)	EUR 122,68				
Patrimonio Netto (Mln)	210,95 USD				

(31/12/2025)