

# BlackRock Strategic Funds - Asia Pacific Absolute Return Fund D2 EUR Hedged

**Categoria Morningstar™**

Alt - Long/Short azionario - altro

**Benchmark Morningstar**
Not Categorized  
Usato nel Report
**Benchmark Dichiarato**

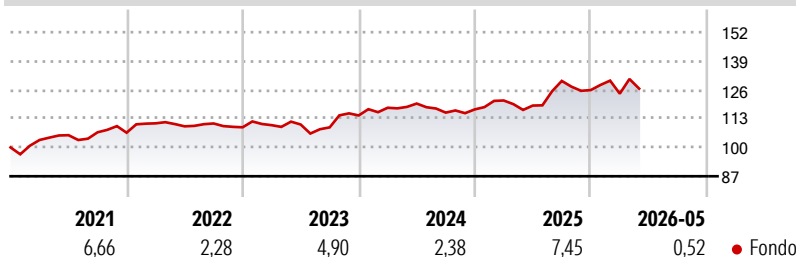
SOFR 3 month USD

**Morningstar Rating™**

Senza rating

**Obiettivo d'Investimento Dichiarato**

The Fund seeks to achieve a positive absolute return for investors regardless of market movements. The Fund will seek to achieve this investment objective by taking long, synthetic long and synthetic short investment exposures.

**Rendimenti**

**Misure di Rischio**

3Y Alpha	-	3Y Sharpe Ratio	0,20
3Y Beta	-	3Y Std Dev	8,08
3Y R-Squared	-	3Y Risk	-
3Y Info Ratio	-	5Y Risk	-
3Y Tracking Error	-	10Y Risk	-

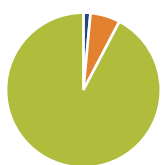
**Rend. Cumulati %**

Periodo	Fondo
3-Mesi	-1,33
6-Mesi	-0,05
1-Anno	7,71
3-Anni Ann.ti	4,32
5-Anni Ann.ti	3,70
10-Anni Ann.ti	-

Rendimenti aggiornati al 15/06/2026

**Rendimenti**

Periodo	Q1	Q2	Q3	Q4
<b>Trimestrali %</b>				
2026	-1,28	-	-	-
2025	3,43	-1,89	9,35	-3,17
2024	3,03	1,60	-3,40	1,25
2023	0,87	0,28	-1,17	4,94
2022	3,95	-1,21	1,16	-1,55

**Portafoglio 31/03/2026**

**Asset Allocation %**

Asset Class	Netta
Azioni	1,47
Obbligazioni	6,24
Liquidità	92,30
Altro	0,00

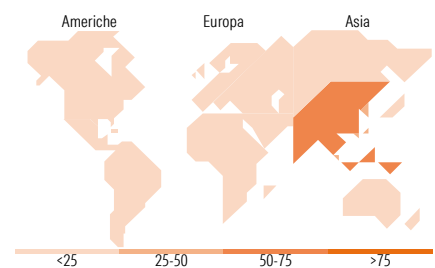
**Style Box Azionaria**

**Mkt Cap %**

Capitalizzazione	Fondo
Giant	48,33
Large	33,59
Medium	18,08
Small	0,00
Micro	0,00

**Capitalizzazione media di mercato**

Ave Mkt Cap USD	Fondo
31.045,4	1


**Titoli principali**

Nome	Settore	%
BlackRock ICS USD...	-	9,10
China Merchants Bank Co Ltd...	🏦	3,16
PTT Exploration & Production...	🔥	3,08
Taiwan Semiconductor...	🏭	3,04
NAURA Technology Group Co...	🏭	2,81
Hwatsing Technology Co Ltd...	🏭	2,76
Wiwynn Corp Ordinary Shares	🏭	2,48
% Primi 10 Titoli sul Patrimonio		26,44
Numero Complessivo di Titoli Azionari		84
Numero Complessivo di Titoli Obbligazionari		4

**Distribuzione Settoriale %**

Settore	Fondo
<b>Ciclico</b>	<b>43,49</b>
Materie Prime	12,65
Beni di Consumo Ciclici	12,51
Finanza	18,33
Immobiliare	-
<b>Sensibile</b>	<b>56,51</b>
Telecomunicazioni	3,17
Energia	7,40
Beni Industriali	18,62
Tecnologia	27,33
<b>Difensivo</b>	<b>0,00</b>
Beni Difensivi	-
Salute	-
Servizi di Pubblica Utilità	-

**Ripartizione Geografica %**

Regione	Fondo
<b>America</b>	<b>0,00</b>
Stati Uniti	0,00
Canada	0,00
America Latina e Centrale	0,00
<b>Europa</b>	<b>0,00</b>
Regno Unito	0,00
Europa Occidentale - Euro	0,00
Europa Occidentale - Non Euro	0,00
Europa dell'Est	0,00
Africa	0,00
Medio Oriente	0,00
<b>Asia</b>	<b>100,00</b>
Giappone	2,57
Australasia	8,45
Asia - Paesi Sviluppati	36,31
Asia - Emergente	52,67

**Anagrafica**

Società di Gestione	BlackRock (Luxembourg) SA	Patrimonio Classe (Mln)	2,75 EUR	Investimento Min. Ingresso	100.000 USD
Telefono	+44 20 77433000	Domicilio	LUSSEMBURGO	Investimento Min. Successivo	1.000 USD
Web	www.blackrock.com	Valuta del Fondo	EUR	T.E.R.	-
Data di Partenza	05/10/2016	UCITS	Si	Spese correnti	1,40%
Nome del Gestore	-	Inc/Acc	Acc	Commissione di incentivo	20,00%
Data Inizio Gestione	01/04/2020	ISIN	LU1495982511		
NAV (15/06/2026)	EUR 128,05				
Patrimonio Netto (Mln)	41,68 USD				

(31/03/2026)

[See disclosures for more details](#)

© 2026 Morningstar Italia. Tutti i diritti sono riservati. Le informazioni qui contenute: (1) sono proprietà di Morningstar, (2) non possono essere copiate, (3) non costituiscono consiglio di investimento; (4) sono fornite con scopi informativi; (5) sono ritenute attendibili da Morningstar che, pertanto, ne garantisce il maggior grado di accuratezza e completezza possibile, fatto salvo il caso in cui queste Le siano state fornite in modo errato e/o non completo dalle relative società prodotte; (6) sono estratte dai dati del fondo disponibili e riferiti a date temporali diverse. Morningstar non è responsabile per qualunque danno o perdita derivante da qualunque uso delle informazioni e chi visiona tali informazioni sarà responsabile dell'uso che andrà a farne. Non vi è naturalmente garanzia alcuna che i risultati del passato trovino un riscontro nel futuro.