

# Schroder International Selection Fund Japanese Smaller Companies C Accumulation

Categoria Morningstar™  
**EUR Hedged**

Benchmark Morningstar

Not Categorized  
Usato nel Report

Benchmark Dichiarato

Russell/Nomura Small Cap TR JPY

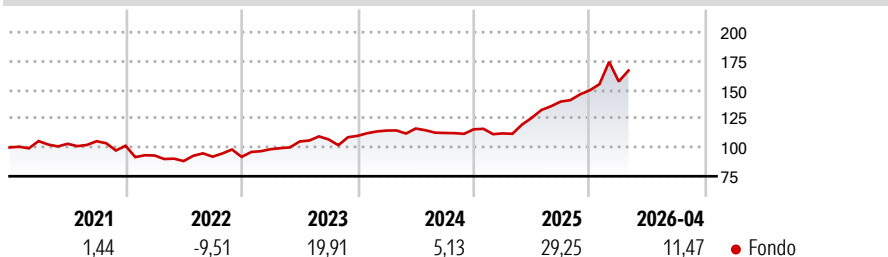
Morningstar Rating™

Senza rating

## Obiettivo d'Investimento Dichiarato

Conseguire una crescita di capitale principalmente tramite investimenti in titoli azionari delle aziende giapponesi di minori dimensioni. Le società giapponesi di minori dimensioni sono quelle che, al momento dell'acquisto, rappresentano in termini di capitalizzazione il 30% inferiore del mercato giapponese.

## Rendimenti



## Misure di Rischio

3Y Alpha	-	3Y Sharpe Ratio	1,13
3Y Beta	-	3Y Std Dev	13,52
3Y R-Squared	-	3Y Risk	-
3Y Info Ratio	-	5Y Risk	-
3Y Tracking Error	-	10Y Risk	-

## Rend. Cumulati %


Periodo	Fondo
3-Mesi	5,36
6-Mesi	20,85
1-Anno	45,58
3-Anni Ann.ti	18,99
5-Anni Ann.ti	10,31
10-Anni Ann.ti	-

Rendimenti aggiornati al 08/05/2026

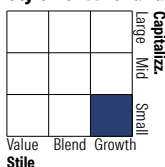
## Rendimenti

Periodo	Q1	Q2	Q3	Q4
2026	5,10	-	-	-
2025	-3,08	12,07	11,23	6,98
2024	4,16	1,55	-3,34	2,82
2023	7,27	6,82	1,65	2,95
2022	-8,30	-5,23	4,33	-0,19

## Portafoglio 30/04/2026



## Style Box Azionaria

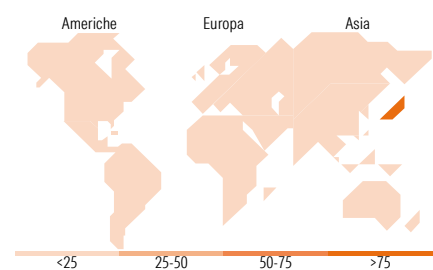


## Mkt Cap %

Mkt Cap %	Fondo
Giant	0,00
Large	0,00
Medium	30,81
Small	62,66
Micro	6,53

## Capitalizzazione media di mercato

Capitalizzazione media di mercato	Fondo
Ave Mkt Cap JPY	179.056,98



## Titoli principali

Nome	Settore	%
Musashino Bank Ltd	Finanza	3,23
ShinMaywa Industries Ltd	Industria	3,06
Nippon Densetsu Kogyo Co Ltd	Industria	2,45
Nishi-Nippon Financial...	Finanza	2,43
Takuma Co Ltd	Industria	2,32
Okamura Corp	Industria	2,27
Hamakyorex Co Ltd	Industria	2,23
NOF Corp	Industria	2,21
JCU Corp	Industria	2,20
Kraftia Corp	Industria	2,15
% Primi 10 Titoli sul Patrimonio		24,53
Numero Complessivo di Titoli Azionari		72
Numero Complessivo di Titoli Obbligazionari		0

## Distribuzione Settoriale %

Distribuzione Settoriale %	Fondo
<b>Ciclico</b>	<b>24,97</b>
Materie Prime	8,88
Beni di Consumo Ciclici	6,87
Finanza	7,90
Immobiliare	1,32
<b>Sensibile</b>	<b>67,93</b>
Telecomunicazioni	4,78
Energia	-
Beni Industriali	43,15
Tecnologia	20,00
<b>Difensivo</b>	<b>7,10</b>
Beni Difensivi	5,89
Salute	1,21
Servizi di Pubblica Utilità	-

## Ripartizione Geografica %

Ripartizione Geografica %	Fondo
<b>America</b>	<b>0,00</b>
Stati Uniti	0,00
Canada	0,00
America Latina e Centrale	0,00
<b>Europa</b>	<b>0,00</b>
Regno Unito	0,00
Europa Occidentale - Euro	0,00
Europa Occidentale - Non Euro	0,00
Europa dell'Est	0,00
Africa	0,00
Medio Oriente	0,00
<b>Asia</b>	<b>100,00</b>
Giappone	100,00
Australasia	0,00
Asia - Paesi Sviluppati	0,00
Asia - Emergente	0,00

## Anagrafica

Società di Gestione	Schroder Investment Management (Europe) S.A.	Patrimonio Classe (Mln)	374,91 JPY	Investimento Min. Ingresso	1.000 EUR
Telefono	+352 341 342 202	Domicilio	LUSSEMBURGO	Investimento Min. Successivo	1.000 EUR
Web	www.schroders.com	Valuta del Fondo	EUR	T.E.R.	-
Data di Partenza	12/10/2016	UCITS	Si	Spese correnti	1,33%
Nome del Gestore	Kota Takahashi	Inc/Acc	Acc	Commissione di incentivo	0,00%
Data Inizio Gestione	01/10/2023	ISIN	LU1496798981		
NAV (08/05/2026)	EUR 2,32				
Patrimonio Netto (Mln)	13.061,70 JPY				

(30/04/2026)