

# Schroder International Selection Fund Japanese Smaller Companies A Accumulation

Categoria Morningstar™  
**USD Hedged**

Benchmark Morningstar

Not Categorized  
 Usato nel Report

Benchmark Dichiarato

Russell/Nomura Small Cap TR JPY

Morningstar Rating™

Senza rating

## Obiettivo d'Investimento Dichiarato

Conseguire una crescita di capitale principalmente tramite investimenti in titoli azionari delle aziende giapponesi di minori dimensioni. Le società giapponesi di minori dimensioni sono quelle che, al momento dell'acquisto, rappresentano in termini di capitalizzazione il 30% inferiore del mercato giapponese.

## Rendimenti



## Misure di Rischio

3Y Alpha	-	3Y Sharpe Ratio	0,66
3Y Beta	-	3Y Std Dev	13,03
3Y R-Squared	-	3Y Risk	-
3Y Info Ratio	-	5Y Risk	-
3Y Tracking Error	-	10Y Risk	-

## Rend. Cumulati %

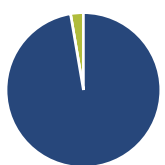
Periodo	Rendimento (%)
3-Mesi	6,13
6-Mesi	19,10
1-Anno	17,08
3-Anni Ann.ti	12,91
5-Anni Ann.ti	10,26
10-Anni Ann.ti	-

Rendimenti aggiornati al 05/12/2025

## Rendimenti

Periodo	Q1	Q2	Q3	Q4
Trimestrali %				
2025	-6,76	3,59	11,64	-
2024	6,82	2,59	-6,99	11,00
2023	5,92	6,78	5,08	-1,01
2022	-5,92	1,32	12,09	-7,69
2021	9,96	-3,02	4,65	-1,82

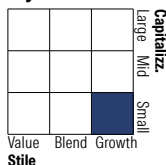
## Portafoglio 30/11/2025



### Asset Allocation %

Azioni	97,32
Obbligazioni	0,00
Liquidità	2,68
Altro	0,00

### Style Box Azionaria

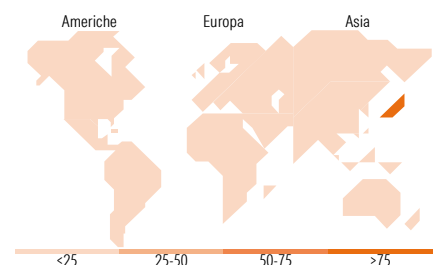


### Mkt Cap %

Dimensione	Fondo (%)
Giant	0,00
Large	0,00
Medium	30,05
Small	61,33
Micro	8,62

### Capitalizzazione media di mercato

Ave Mkt Cap JPY	144.288,55
-----------------	------------



## Titoli principali

Nome	Settore	%
Musashino Bank Ltd	🏦	2,57
ShinMaywa Industries Ltd	⚙️	2,52
Hamakyorex Co Ltd	⚙️	2,50
Metawater Co Ltd	⚙️	2,42
Nippon Densetsu Kogyo Co Ltd	⚙️	2,38
Takuma Co Ltd	⚙️	2,35
Tanseisha Co Ltd	⚙️	2,26
Hochiki Corp	⚙️	2,17
Doshisha Co Ltd	⚙️	2,06
Kumagai Gumi Co Ltd	⚙️	2,05
% Primi 10 Titoli sul Patrimonio		23,29
Numero Complessivo di Titoli Azionari		75
Numero Complessivo di Titoli Obbligazionari		0

## Distribuzione Settoriale %

Settore	Fondo (%)
<b>Ciclico</b>	<b>20,98</b>
Materie Prime	5,68
Beni di Consumo Ciclici	6,51
Finanza	7,47
Immobiliare	1,32
<b>Sensibile</b>	<b>70,33</b>
Telecomunicazioni	4,32
Energia	-
Beni Industriali	48,24
Tecnologia	17,78
<b>Difensivo</b>	<b>8,69</b>
Beni Difensivi	7,13
Salute	1,56
Servizi di Pubblica Utilità	-

## Ripartizione Geografica %

Regione	Fondo (%)
<b>America</b>	<b>0,00</b>
Stati Uniti	0,00
Canada	0,00
America Latina e Centrale	0,00
<b>Europa</b>	<b>0,00</b>
Regno Unito	0,00
Europa Occidentale - Euro	0,00
Europa Occidentale - Non Euro	0,00
Europa dell'Est	0,00
Africa	0,00
Medio Oriente	0,00
<b>Asia</b>	<b>100,00</b>
Giappone	100,00
Australasia	0,00
Asia - Paesi Sviluppati	0,00
Asia - Emergente	0,00

## Anagrafica

Società di Gestione	Schroder Investment Management (Europe) S.A.	Patrimonio Classe (Mln)	10,84 JPY	Investimento Min. Ingresso	1.000 EUR
Telefono	+352 341 342 202	Domicilio	LUSSEMBURGO	Investimento Min. Successivo	1.000 EUR
Web	www.schroders.com	Valuta del Fondo	USD	T.E.R.	1,88%
Data di Partenza	12/10/2016	UCITS	Si	Spese correnti	1,91%
Nome del Gestore	Kota Takahashi	Inc/Acc	Acc	Commissione di incentivo	0,00%
Data Inizio Gestione	01/10/2023	ISIN	LU1496799013		
NAV (05/12/2025)	USD 2,49				
Patrimonio Netto (Mln)	11.597,19 JPY				

(30/11/2025)