

Schroder International Selection Fund Japanese Smaller Companies A Accumulation

Categoria Morningstar™
EUR Hedged

Benchmark Morningstar

Not Categorized
Usato nel Report

Benchmark Dichiarato

Russell/Nomura Small Cap TR JPY

Morningstar Rating™

Senza rating

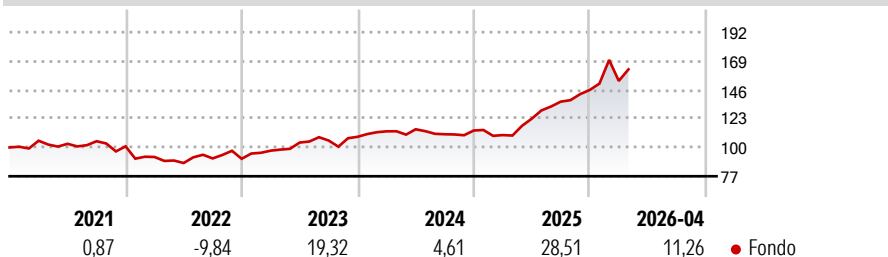
Obiettivo d'Investimento Dichiarato

Conseguire una crescita di capitale principalmente tramite investimenti in titoli azionari delle aziende giapponesi di minori dimensioni. Le società giapponesi di minori dimensioni sono quelle che, al momento dell'acquisto, rappresentano in termini di capitalizzazione il 30% inferiore del mercato giapponese.

Misure di Rischio

3Y Alpha	-	3Y Sharpe Ratio	1,09
3Y Beta	-	3Y Std Dev	13,50
3Y R-Squared	-	3Y Risk	-
3Y Info Ratio	-	5Y Risk	-
3Y Tracking Error	-	10Y Risk	-

Rendimenti



Rend. Cumulati %

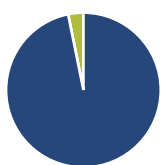
Periodo	Fondo
3-Mesi	5,91
6-Mesi	16,11
1-Anno	42,94
3-Anni Ann.ti	17,35
5-Anni Ann.ti	9,34
10-Anni Ann.ti	-

Rendimenti aggiornati al 01/05/2026

Rendimenti

Periodo	Q1	Q2	Q3	Q4
2026	4,96	-	-	-
2025	-3,22	11,92	11,06	6,83
2024	4,02	1,42	-3,44	2,69
2023	7,12	6,67	1,52	2,86
2022	-8,43	-5,19	4,18	-0,31

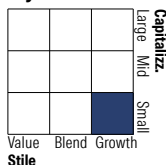
Portafoglio 31/03/2026



Asset Allocation %

Azioni	96,82
Obbligazioni	0,00
Liquidità	3,18
Altro	0,00

Style Box Azionaria

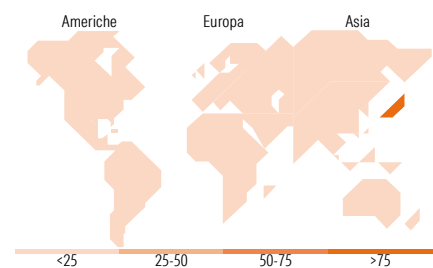


Mkt Cap %

Capitalizzazione	Fondo
Giant	0,00
Large	0,00
Medium	36,14
Small	57,75
Micro	6,10

Capitalizzazione media di mercato

Ave Mkt Cap JPY	172.093,95
-----------------	------------



Titoli principali

Nome	Settore	%
Musashino Bank Ltd	🏦	3,17
ShinMaywa Industries Ltd	⚙️	2,86
Nippon Densetsu Kogyo Co Ltd	⚙️	2,86
Nishi-Nippon Financial...	🏦	2,35
Hamakyorex Co Ltd	⚙️	2,34
Takuma Co Ltd	⚙️	2,34
Metawater Co Ltd	⚙️	2,27
Taihei Dengyo Kaisha Ltd	⚙️	2,24
Hochiki Corp	⚙️	2,23
S&B Foods Inc	🍲	2,21
% Primi 10 Titoli sul Patrimonio		24,86
Numero Complessivo di Titoli Azionari		73
Numero Complessivo di Titoli Obbligazionari		0

Distribuzione Settoriale %

Settore	Fondo
Ciclico	24,36
Materie Prime	7,93
Beni di Consumo Ciclici	7,32
Finanza	7,84
Immobiliare	1,28
Sensibile	67,84
Telecomunicazioni	4,55
Energia	-
Beni Industriali	44,55
Tecnologia	18,75
Difensivo	7,79
Beni Difensivi	6,49
Salute	1,30
Servizi di Pubblica Utilità	-

Ripartizione Geografica %

Regione	Fondo
America	0,00
Stati Uniti	0,00
Canada	0,00
America Latina e Centrale	0,00
Europa	0,00
Regno Unito	0,00
Europa Occidentale - Euro	0,00
Europa Occidentale - Non Euro	0,00
Europa dell'Est	0,00
Africa	0,00
Medio Oriente	0,00
Asia	100,00
Giappone	100,00
Australasia	0,00
Asia - Paesi Sviluppati	0,00
Asia - Emergente	0,00

Anagrafica

Società di Gestione	Schroder Investment Management (Europe) S.A.	Patrimonio Classe (Mln)	35,35 JPY	Investimento Min. Ingresso	1.000 EUR
Telefono	+352 341 342 202	Domicilio	LUSSEMBURGO	Investimento Min. Successivo	1.000 EUR
Web	www.schroders.com	Valuta del Fondo	EUR	T.E.R.	-
Data di Partenza	12/10/2016	UCITS	Si	Spese correnti	1,93%
Nome del Gestore	Kota Takahashi	Inc/Acc	Acc	Commissione di incentivo	0,00%
Data Inizio Gestione	01/10/2023	ISIN	LU1496798809		
NAV (01/05/2026)	EUR 2,14				
Patrimonio Netto (Mln)	12.674,01 JPY				

(31/03/2026)