

BlackRock Global Funds - Asian Dragon Fund A2 PLN Hedged

Categoria Morningstar™

Azionari Altri Settori

Benchmark Morningstar

Not Categorized
Usato nel Report

Benchmark Dichiarato

MSCI AC Asia Ex Japan NR USD

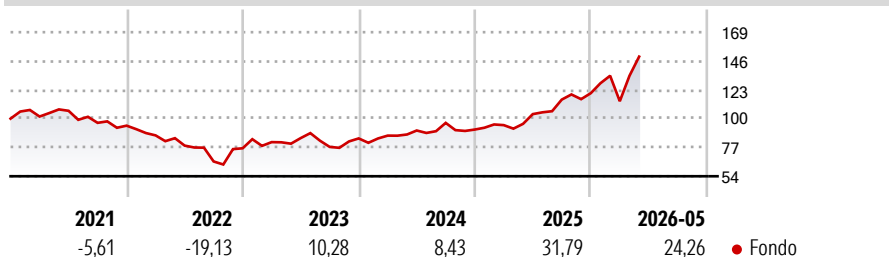
Morningstar Rating™

Senza rating

Obiettivo d'Investimento Dichiarato

Mira a massimizzare il rendimento investendo almeno il 70% del patrimonio netto totale in titoli azionari di società con sede o che svolgono prevalentemente la loro attività economica in Asia, Giappone escluso.

Rendimenti



Misure di Rischio

3Y Alpha	-	3Y Sharpe Ratio	1,00
3Y Beta	-	3Y Std Dev	20,11
3Y R-Squared	-	3Y Risk	-
3Y Info Ratio	-	5Y Risk	-
3Y Tracking Error	-	10Y Risk	-

Rend. Cumulati %

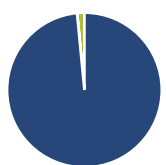
Periodo	Rend. Cumulati %
3-Mesi	17,45
6-Mesi	22,40
1-Anno	44,50
3-Anni Ann.ti	19,03
5-Anni Ann.ti	6,14
10-Anni Ann.ti	-

Rendimenti aggiornati al 12/06/2026

Rendimenti

Periodo	Q1	Q2	Q3	Q4
2026	-5,35	-	-	-
2025	3,87	9,27	11,18	4,44
2024	2,69	4,71	6,73	-5,51
2023	6,42	3,97	-8,31	8,72
2022	-8,24	-9,42	-16,14	16,02

Portafoglio 31/05/2026



Asset Allocation %

Azioni	98,47
Obbligazioni	0,03
Liquidità	1,50
Altro	0,00

Style Box Azionaria

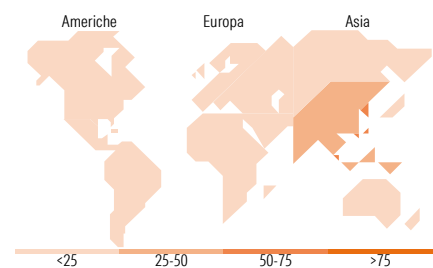


Mkt Cap %

Giant	62,73
Large	26,83
Medium	6,27
Small	4,17
Micro	0,00

Capitalizzazione media di mercato

Ave Mkt Cap USD	114.731,77
-----------------	------------



Titoli principali

Nome	Settore	%
Samsung Electronics Co Ltd	10,35	
Taiwan Semiconductor...	9,47	
SK Hynix Inc	9,05	
BlackRock ICS USD...	6,95	
Tencent Holdings Ltd	5,09	
ASE Technology Holding Co Ltd	4,49	
Hon Hai Precision Industry...	3,14	
Alchip Technologies Ltd	2,84	
Oversea-Chinese Banking Corp...	2,78	
Wiwynn Corp Ordinary Shares	2,58	
% Primi 10 Titoli sul Patrimonio	56,73	
Numero Complessivo di Titoli Azionari	46	
Numero Complessivo di Titoli Obbligazionari	0	

Distribuzione Settoriale %

Settore	Fondo
Ciclico	22,13
Materie Prime	2,92
Beni di Consumo Ciclici	8,74
Finanza	10,47
Immobiliare	-
Sensibile	73,97
Telecomunicazioni	9,67
Energia	1,36
Beni Industriali	12,26
Tecnologia	50,69
Difensivo	3,90
Beni Difensivi	2,05
Salute	1,85
Servizi di Pubblica Utilità	-

Ripartizione Geografica %

Regione	Fondo
America	4,10
Stati Uniti	2,88
Canada	1,22
America Latina e Centrale	0,00
Europa	0,00
Regno Unito	0,00
Europa Occidentale - Euro	0,00
Europa Occidentale - Non Euro	0,00
Europa dell'Est	0,00
Africa	0,00
Medio Oriente	0,00
Asia	95,90
Giappone	0,00
Australasia	0,00
Asia - Paesi Sviluppati	65,34
Asia - Emergente	30,56

Anagrafica

Società di Gestione	BlackRock (Luxembourg) SA	Patrimonio Classe (Mln)	13,20 PLN	Investimento Min. Ingresso	5.000 USD
Telefono	+44 20 77433000	Domicilio	LUSSEMBURGO	Investimento Min. Successivo	1.000 USD
Web	www.blackrock.com	Valuta del Fondo	PLN	T.E.R.	-
Data di Partenza	19/10/2016	UCITS	Si	Spese correnti	1,83%
Nome del Gestore	-	Inc/Acc	Acc	Commissione di incentivo	-
Data Inizio Gestione	11/01/2023	ISIN	LU1499592209		
NAV (12/06/2026)	PLN 199,96				
Patrimonio Netto (Mln)	929,21 USD				

(31/05/2026)

See disclosures for more details

© 2026 Morningstar Italia. Tutti i diritti sono riservati. Le informazioni qui contenute: (1) sono proprietà di Morningstar, (2) non possono essere copiate, (3) non costituiscono consiglio di investimento; (4) sono fornite con scopi informativi; (5) sono ritenute attendibili da Morningstar che, pertanto, ne garantisce il maggior grado di accuratezza e completezza possibile, fatto salvo il caso in cui queste Le siano state fornite in modo errato e/o non completo dalle relative società prodotte; (6) sono estratte dai dati del fondo disponibili e riferiti a date temporali diverse. Morningstar non è responsabile per qualunque danno o perdita derivante da qualunque uso delle informazioni e chi visiona tali informazioni sarà responsabile dell'uso che andrà a farne. Non vi è naturalmente garanzia alcuna che i risultati del passato trovino un riscontro nel futuro.