

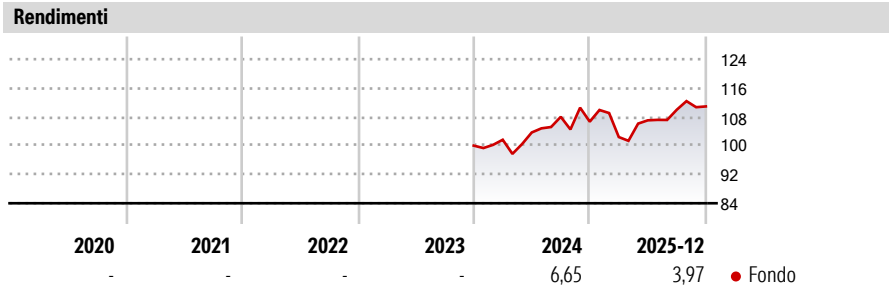
PineBridge Global Dynamic Asset Allocation Fund Class Y5H

Categoria Morningstar™	Benchmark Morningstar	Benchmark Dichiarato	Morningstar Rating™
Bilanciati Altro	Not Categorized Usato nel Report	N/A	Senza rating

Obiettivo d'Investimento Dichiarato

The Sub-Fund seeks long-term capital appreciation by identifying new and changing worldwide economic and investment trends and investing in assets in developed countries and Emerging Markets by taking a forward view of fundamental economic and market conditions across the globe. The asset allocation for asset classes and markets will change in line with these forward views. The Sub-Fund adopts a fully managed investment policy, varying from time to time the combination of developed countries and Emerging Market equity securities, debt and money market securities.


Misure di Rischio			
3Y Alpha	-	3Y Sharpe Ratio	0,19
3Y Beta	-	3Y Std Dev	9,90
3Y R-Squared	-	3Y Risk	-
3Y Info Ratio	-	5Y Risk	-
3Y Tracking Error	-	10Y Risk	-



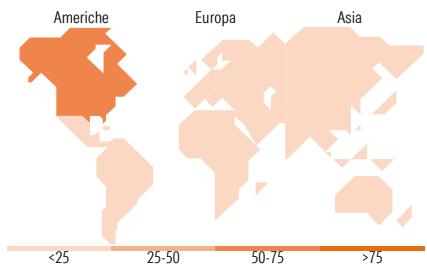

Rend. Cumulati %	Fondo	Rendimenti	Q1	Q2	Q3	Q4
3-Mesi	3,76	Trimestrali %				
6-Mesi	8,44	2026	-	-	-	-
1-Anno	6,24	2025	-4,00	4,53	2,76	0,82
3-Anni Ann.ti	4,10	2024	1,63	1,98	4,19	-1,25
5-Anni Ann.ti	3,57	2023	-	-	-	-
10-Anni Ann.ti	-	2022	-	-	-	-

Rendimenti aggiornati al 28/01/2026

Portafoglio 30/09/2025



Morningstar Style Box®



Titoli principali		
Nome	Settore	%
iShares Physical Gold ETC	—	9,96
Euro Bund Future Dec 25	—	6,76
PineBridge Global MA Alpha Z...	—	6,73
NVIDIA Corp	📠	5,05
Microsoft Corp	📠	3,93
Euro Bobl Future Dec 25	—	3,49
Apple Inc	📠	2,97
United Kingdom of Great...	—	2,75
United States Treasury Bills...	—	2,04
Alphabet Inc Class A	📠	1,92
% Primi 10 Titoli sul Patrimonio		45,60
Numero Complessivo di Titoli Azionari		610
Numero Complessivo di Titoli Obbligazionari		65

Distribuzione Settoriale %	Fondo
🔄 Ciclico	30,38
📈 Sensibile	63,45
📉 Difensivo	6,17

Fixed Income Sector Weightings %		Fondo
🏛️ Governativo		72,85
🏢 Societario		19,70
📄 Cartolarizzazioni		0,00
🏠 Enti Locali		0,00
📁 Liquidità ed equivalenti		9,07
📑 Derivati		-1,62

Ripartizione Geografica %	Fondo
America	68,01
Stati Uniti	66,69
Canada	0,67
America Latina e Centrale	0,65
Europa	12,93
Regno Unito	2,23
Europa Occidentale - Euro	8,26
Europa Occidentale - Non Euro	1,70
Europa dell'Est	0,24
Africa	0,13
Medio Oriente	0,37
Asia	19,07
Giappone	6,30
Australasia	0,12
Asia - Paesi Sviluppati	2,75
Asia - Emergente	9,89

Anagrafica

Società di Gestione	PineBridge Investments Ireland Ltd	Patrimonio Classe (Mln)	0,10 SGD	Investimento Min. Ingresso	1.000.000 SGD
Telefono	+353 1 6720222	(31/12/2025)		Investimento Min. Successivo	-
Web	www.pinebridge.com/	Domicilio	IRLANDA	T.E.R.	0,93%
Data di Partenza	21/09/2016	Valuta del Fondo	SGD	Spese correnti	0,97%
Nome del Gestore	Michael Kelly	UCITS	Si	Commissione di incentivo	-
Data Inizio Gestione	06/11/1991	Inc/Acc	Acc		
NAV (28/01/2026)	SGD 144,43	ISIN	IE00BZB2KS70		
Patrimonio Netto (Mln)	292,71 USD				

(30/09/2025)