

Mirae Asset Global Discovery Fund - ESG Asia Great Consumer Equity Fund A EUR

Categoria Morningstar™

Hedged Capitalization

Benchmark Morningstar

Not Categorized
Usato nel Report

Benchmark Dichiarato

MSCI AC Asia Ex Japan NR EUR

Morningstar Rating™

Senza rating

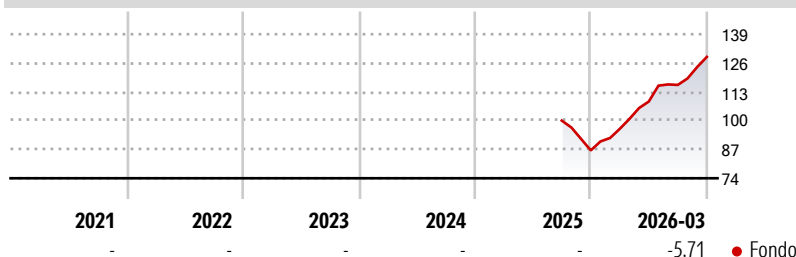
Obiettivo d'Investimento Dichiarato

The primary objective of the Fund is to achieve long term growth in the Share price through capital appreciation, measured in US Dollars, of the underlying equity portfolio which promotes environmental, social and governance (ESG) criteria. The Principal Investment Manager will seek to achieve the objective of the Sub-Fund by investing mainly in equities and equity related securities of Asian companies which are expected to benefit from growing consumption activities of Asian region, excluding Japan.

Misure di Rischio

3Y Alpha	-	3Y Sharpe Ratio	-0,14
3Y Beta	-	3Y Std Dev	19,16
3Y R-Squared	-	3Y Risk	-
3Y Info Ratio	-	5Y Risk	-
3Y Tracking Error	-	10Y Risk	-

Rendimenti



Rend. Cumulati %


	Fondo
3-Mesi	1,76
6-Mesi	13,89
1-Anno	30,94
3-Anni Ann.ti	7,03
5-Anni Ann.ti	-7,57
10-Anni Ann.ti	-

Rendimenti aggiornati al 28/04/2026

Rendimenti

	Q1	Q2	Q3	Q4
Rendimenti Trimestrali %				
2026	-	-	-	-
2025	-	-	-	-
2024	-	-	-	-
2023	-	-	-	-
2022	-	-	-	-

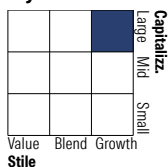
Portafoglio 28/02/2026



Asset Allocation %

● Azioni	99,90
● Obbligazioni	0,00
● Liquidità	0,10
● Altro	0,00

Style Box Azionaria

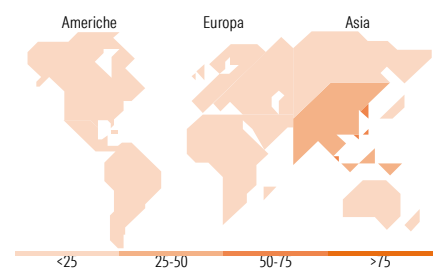


Mkt Cap %

	Fondo
Giant	74,55
Large	24,90
Medium	0,55
Small	0,00
Micro	0,00

Capitalizzazione media di mercato

	Fondo
Ave Mkt Cap USD	108.481,90



Titoli principali

Nome	Settore	%
Samsung Electronics Co Ltd	📱	12,66
Taiwan Semiconductor...	📱	9,94
SK Hynix Inc	📱	7,61
Zijin Gold International Co...	🏭	4,77
Tencent Holdings Ltd	📱	3,83
Sam Yang Foods Co Ltd	🍲	3,75
Delta Electronics Inc	📱	3,33
Hyundai Motor Co	🚗	3,26
Alibaba Group Holding Ltd...	📱	3,21
HYBE Ordinary Shares	📱	2,87
% Primi 10 Titoli sul Patrimonio		55,23
Numero Complessivo di Titoli Azionari		48
Numero Complessivo di Titoli Obbligazionari		0

Distribuzione Settoriale %

	Fondo
Ciclico	29,42
Materie Prime	4,78
Beni di Consumo Ciclici	19,84
Finanza	3,61
Immobiliare	1,20
Sensibile	65,89
Telecomunicazioni	10,76
Energia	-
Beni Industriali	11,44
Tecnologia	43,68
Difensivo	4,69
Beni Difensivi	3,75
Salute	0,94
Servizi di Pubblica Utilità	-

Ripartizione Geografica %

	Fondo
America	0,00
Stati Uniti	0,00
Canada	0,00
America Latina e Centrale	0,00
Europa	0,00
Regno Unito	0,00
Europa Occidentale - Euro	0,00
Europa Occidentale - Non Euro	0,00
Europa dell'Est	0,00
Africa	0,00
Medio Oriente	0,00
Asia	100,00
Giappone	0,00
Australasia	0,00
Asia - Paesi Sviluppati	58,06
Asia - Emergente	41,94

Anagrafica

Società di Gestione	Mirae Asset Global Investments (HK) Ltd	Patrimonio Classe (Mln)	5,49 EUR	Investimento Min. Ingresso	2.500 EUR
Telefono	+852 22951500	Domicilio	LUSSEMBURGO	Investimento Min. Successivo	1 Quota
Web	https://www.am.miraeasset.com/	Valuta del Fondo	EUR	T.E.R.	-
Data di Partenza	21/09/2016	UCITS	Si	Spese correnti	1,70%
Nome del Gestore	Joohee An	Inc/Acc	Acc	Commissione di incentivo	-
Data Inizio Gestione	07/06/2011	ISIN	LU1381420600		
NAV (28/04/2026)	EUR 10,41				
Patrimonio Netto (Mln)	213,42 USD				

(28/02/2026)