

Pharus SICAV - Medical Innovation Class A EUR Acc

Categoria Morningstar™

Azionari Settore Biotecnologia

Benchmark Morningstar

Morningstar Global Biotechnology NR USD
Usato nel Report

Benchmark Dichiarato

No benchmark

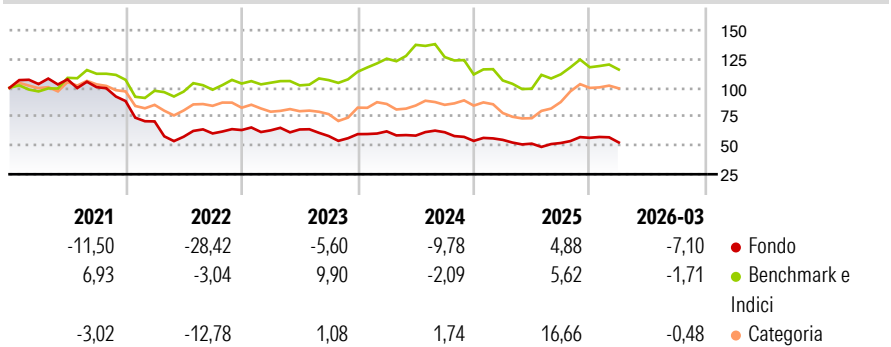
Morningstar Rating™

★

Obiettivo d'Investimento Dichiarato

This Sub-Fund aims to achieve growth by investing in equities or similar securities issued by biopharmaceutical companies that are at the forefront of innovation in the medical sector. The compartment will invest at least two-thirds of its total assets or wealth in equities issued by companies operating in this sector.

Rendimenti



Misure di Rischio

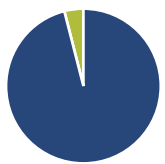
3Y Alpha	-8,34	3Y Sharpe Ratio	-0,56
3Y Beta	0,60	3Y Std Dev	14,27
3Y R-Squared	26,74	3Y Risk	Med
3Y Info Ratio	-0,56	5Y Risk	+Med
3Y Tracking Error	17,31	10Y Risk	Alto

Basati su Morningstar Global Biotechnology NR USD (dove applicabile)

Rend. Cumulati %	Fondo	Bmk	Cat	Rendimenti Trimestrali %	Q1	Q2	Q3	Q4
3-Mesi	-9,20	-4,19	-0,30	2026	-7,10	-	-	-
6-Mesi	-2,62	-3,31	3,66	2025	1,63	-5,94	1,05	8,58
1-Anno	0,64	10,06	36,63	2024	4,03	-5,91	5,00	-12,21
3-Anni Ann.ti	-7,11	2,49	9,61	2023	-0,38	1,19	-8,93	2,84
5-Anni Ann.ti	-13,61	2,74	2,26	2022	-19,94	-18,79	5,02	4,83
10-Anni Ann.ti	-2,72	6,68	8,39					

Rendimenti aggiornati al 29/04/2026

Portafoglio 30/09/2025



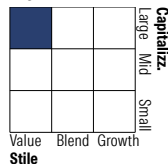
Asset Allocation %

● Azioni	96,02
● Obbligazioni	0,00
● Liquidità	3,98
● Altro	0,00

Netta

	96,02
	0,00
	3,98
	0,00

Style Box Azionaria

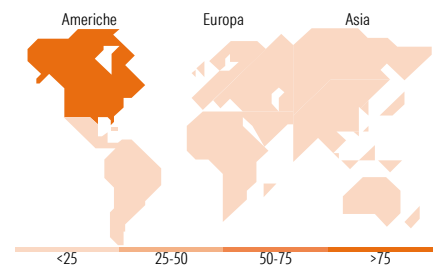


Mkt Cap %

Fondo	14,82
Giant	37,59
Large	35,10
Medium	11,74
Small	0,75
Micro	0,75

Capitalizzazione media di mercato

Fondo	59.377,38
-------	-----------



Titoli principali

Nome	Settore	%
Johnson & Johnson	+	4,25
Pfizer Inc	+	4,04
Merck & Co Inc	+	3,97
AbbVie Inc	+	3,96
Eli Lilly and Co	+	3,72
Ionis Pharmaceuticals Inc	+	3,67
Roche Holding AG	+	3,19
Novo Nordisk AS Class B	+	3,18
Humana Inc	+	3,18
IQVIA Holdings Inc	+	3,15
% Primi 10 Titoli sul Patrimonio		36,32
Numero Complessivo di Titoli Azionari		44
Numero Complessivo di Titoli Obbligazionari		0

Distribuzione Settoriale %

Fondo	0,00
Ciclico	0,00
Materie Prime	-
Beni di Consumo Ciclici	-
Finanza	-
Immobiliare	-
Sensibile	0,00
Telecomunicazioni	-
Energia	-
Beni Industriali	-
Tecnologia	-
Difensivo	100,00
Beni Difensivi	-
Salute	100,00
Servizi di Pubblica Utilità	-

Ripartizione Geografica %

Fondo	86,53
America	86,53
Stati Uniti	86,53
Canada	0,00
America Latina e Centrale	0,00
Europa	13,47
Regno Unito	3,23
Europa Occidentale - Euro	3,61
Europa Occidentale - Non Euro	6,63
Europa dell'Est	0,00
Africa	0,00
Medio Oriente	0,00
Asia	0,00
Giappone	0,00
Australasia	0,00
Asia - Paesi Sviluppati	0,00
Asia - Emergente	0,00

Anagrafica

Società di Gestione	Pharus Management Lux S.A.	Patrimonio Classe (Mln)	1,19 EUR	Investimento Min. Ingresso	100 EUR
Telefono	+352 28 55 69 - 1	Domicilio	LUSSEMBURGO	Investimento Min. Successivo	100 EUR
Web	www.pharusmanco.lu	Valuta del Fondo	EUR	T.E.R.	-
Data di Partenza	02/10/2012	UCITS	Si	Spese correnti	2,91%
Nome del Gestore	-	Inc/Acc	Acc	Commissione di incentivo	20,00%
Data Inizio Gestione	-	ISIN	LU1491986011		
NAV (29/04/2026)	EUR 110,11				
Patrimonio Netto (Mln)	1,73 EUR				

(30/09/2025)