

Pharus SICAV - Medical Innovation Class AH USD Acc

Categoria Morningstar™

Azionari Altri Settori

Benchmark Morningstar

Not Categorized
Usato nel Report

Benchmark Dichiarato

No benchmark

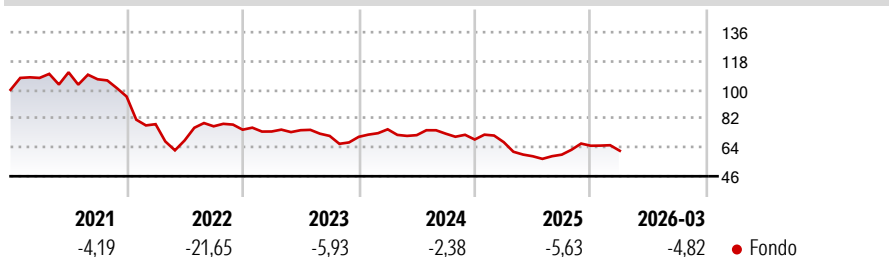
Morningstar Rating™

Senza rating

Obiettivo d'Investimento Dichiarato

This Sub-Fund aims to achieve growth by investing in equities or similar securities issued by biopharmaceutical companies that are at the forefront of innovation in the medical sector. The compartment will invest at least two-thirds of its total assets or wealth in equities issued by companies operating in this sector.

Rendimenti



Misure di Rischio

3Y Alpha	-	3Y Sharpe Ratio	-0,66
3Y Beta	-	3Y Std Dev	12,37
3Y R-Squared	-	3Y Risk	-
3Y Info Ratio	-	5Y Risk	-
3Y Tracking Error	-	10Y Risk	-

Rend. Cumulati %

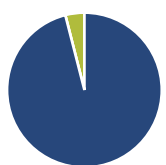
Periodo	Fondo
3-Mesi	-6,88
6-Mesi	-1,73
1-Anno	0,32
3-Anni Ann.ti	-6,81
5-Anni Ann.ti	-11,20
10-Anni Ann.ti	-0,97

Rendimenti aggiornati al 29/04/2026

Rendimenti

Periodo	Q1	Q2	Q3	Q4
2026	-4,82	-	-	-
2025	-2,37	-13,10	1,72	9,36
2024	6,65	-4,84	1,28	-5,03
2023	-1,47	1,07	-4,79	-0,79
2022	-18,03	-12,93	12,90	-2,76

Portafoglio 30/09/2025



Asset Allocation %

Azioni	96,02
Obbligazioni	0,00
Liquidità	3,98
Altro	0,00

Netta

Azioni	96,02
Obbligazioni	0,00
Liquidità	3,98
Altro	0,00

Style Box Azionaria

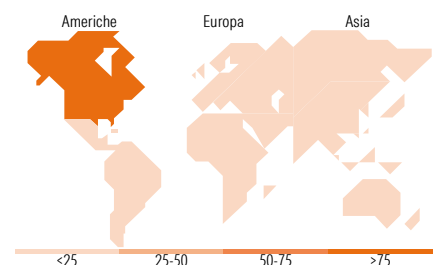


Mkt Cap %

Giant	14,82
Large	37,59
Medium	35,10
Small	11,74
Micro	0,75

Capitalizzazione media di mercato

Ave Mkt Cap EUR	59.377,38
-----------------	-----------



Titoli principali

Nome	Settore	%
Johnson & Johnson	+	4,25
Pfizer Inc	+	4,04
Merck & Co Inc	+	3,97
AbbVie Inc	+	3,96
Eli Lilly and Co	+	3,72
Ionis Pharmaceuticals Inc	+	3,67
Roche Holding AG	+	3,19
Novo Nordisk AS Class B	+	3,18
Humana Inc	+	3,18
IQVIA Holdings Inc	+	3,15
% Primi 10 Titoli sul Patrimonio		36,32
Numero Complessivo di Titoli Azionari		44
Numero Complessivo di Titoli Obbligazionari		0

Distribuzione Settoriale %

Ciclico	Fondo	0,00
Materie Prime	-	-
Beni di Consumo Ciclici	-	-
Finanza	-	-
Immobiliare	-	-
Sensibile	Fondo	0,00
Telecomunicazioni	-	-
Energia	-	-
Beni Industriali	-	-
Tecnologia	-	-
Difensivo	Fondo	100,00
Beni Difensivi	-	-
Salute	100,00	-
Servizi di Pubblica Utilità	-	-

Ripartizione Geografica %

America	Fondo	86,53
Stati Uniti	-	86,53
Canada	-	0,00
America Latina e Centrale	-	0,00
Europa	Fondo	13,47
Regno Unito	-	3,23
Europa Occidentale - Euro	-	3,61
Europa Occidentale - Non Euro	-	6,63
Europa dell'Est	-	0,00
Africa	-	0,00
Medio Oriente	-	0,00
Asia	Fondo	0,00
Giappone	-	0,00
Australasia	-	0,00
Asia - Paesi Sviluppati	-	0,00
Asia - Emergente	-	0,00

Anagrafica

Società di Gestione	Pharus Management Lux S.A.	Patrimonio Classe (Mln)	0,09 USD	Investimento Min. Ingresso	1.000 USD
Telefono	+352 28 55 69 - 1	Domicilio	LUSSEMBURGO	Investimento Min. Successivo	1.000 USD
Web	www.pharusmanco.lu	Valuta del Fondo	USD	T.E.R.	-
Data di Partenza	20/10/2014	UCITS	Si	Spese correnti	2,91%
Nome del Gestore	-	Inc/Acc	Acc	Commissione di incentivo	20,00%
Data Inizio Gestione	-	ISIN	LU1491986441		
NAV (29/04/2026)	USD 83,32				
Patrimonio Netto (Mln)	1,73 EUR				

(30/09/2025)