

Capital Group New World Fund (LUX) Z

Categoria Morningstar™

Azionari Paesi Emergenti

Benchmark Morningstar

Morningstar Emerging Markets Target

Market Exposure NR USD

Usato nel Report

Benchmark Dichiarato

MSCI EM NR USD

Morningstar Rating™

★★★★

Obiettivo d'Investimento Dichiarato

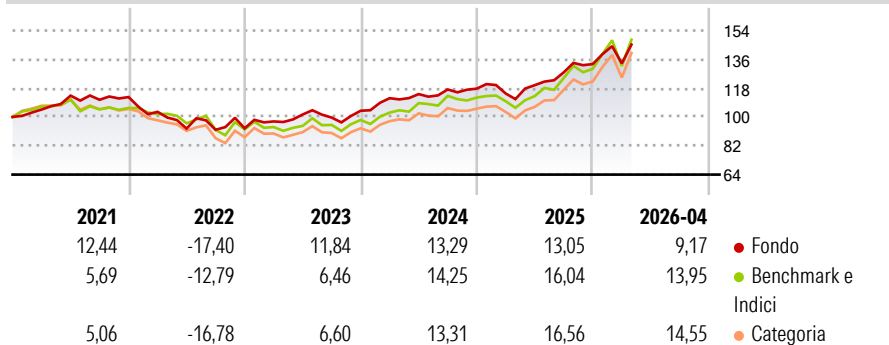
L'obiettivo di investimento del Fondo è l'incremento del capitale nel lungo periodo. Il Fondo investe principalmente in azioni ordinarie di società con una notevole esposizione a paesi con economie e/o mercati in via di sviluppo. Molti di questi paesi possono essere indicati come paesi o mercati emergenti. Il Fondo può inoltre investire in titoli di debito di emittenti, compresi emittenti di obbligazioni con rating inferiore (appartenenti alla categoria Ba1 o inferiore e BB+ o inferiore, valutata dalle NRSRO designate dal Consulente per gli investimenti o prive di rating ma, ritenuti dal Consulente per gli investimenti, di qualità equivalente), con esposizione a tali paesi.

Misure di Rischio

3Y Alpha	0,50	3Y Sharpe Ratio	1,02
3Y Beta	0,76	3Y Std Dev	10,98
3Y R-Squared	87,53	3Y Risk	Basso
3Y Info Ratio	-0,49	5Y Risk	Basso
3Y Tracking Error	6,41	10Y Risk	Basso

Basati su Morningstar Emerging Markets Target Market Exposure NR USD (dove applicabile)

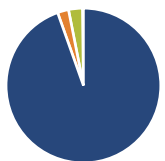
Rendimenti



Rend. Cumulati %	Fondo	Bmk	Cat	Rendimenti Trimestrali %	Q1	Q2	Q3	Q4
3-Mesi	7,76	14,18	14,32	2026	0,30	-	-	-
6-Mesi	14,80	21,56	23,22	2025	-2,60	4,57	6,69	4,04
1-Anno	32,65	45,50	47,51	2024	7,57	2,28	2,54	0,42
3-Anni Ann.ti	15,82	19,38	19,45	2023	4,66	4,45	-1,89	4,28
5-Anni Ann.ti	7,37	8,30	7,26	2022	-8,22	-10,12	-0,81	0,96
10-Anni Ann.ti	10,39	10,35	9,41					

Rendimenti aggiornati al 08/05/2026

Portafoglio 31/03/2026



Asset Allocation %

- Azioni
- Obbligazioni
- Liquidità
- Altro

Netta

94,57
2,32
2,90
0,20

Style Box Azionaria

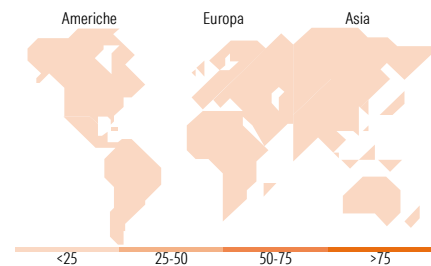


Mkt Cap %

Fondo
Giant 61,21
Large 29,60
Medium 7,70
Small 1,46
Micro 0,03

Capitalizzazione media di mercato

Fondo
Ave Mkt Cap USD 99.801,1
1



Titoli principali

Nome	Settore	%
Taiwan Semiconductor...		8,71
SK Hynix Inc		3,18
Tencent Holdings Ltd		2,48
Broadcom Inc		1,58
MercadoLibre Inc		1,51
NVIDIA Corp		1,26
Microsoft Corp		1,24
Samsung Electronics Co Ltd		1,18
Banco Bilbao Vizcaya...		1,05
Bharti Airtel Ltd		1,05
% Primi 10 Titoli sul Patrimonio		23,23
Numero Complessivo di Titoli Azionari		403
Numero Complessivo di Titoli Obbligazionari		113

Distribuzione Settoriale %

	Fondo
Ciclico	37,58
Materie Prime	8,21
Beni di Consumo Ciclici	10,62
Finanza	17,51
Immobiliare	1,24
Sensibile	51,65
Telecomunicazioni	9,81
Energia	3,69
Beni Industriali	11,93
Tecnologia	26,23
Difensivo	10,76
Beni Difensivi	4,50
Salute	4,75
Servizi di Pubblica Utilità	1,52

Ripartizione Geografica %

	Fondo
America	30,00
Stati Uniti	16,36
Canada	2,39
America Latina e Centrale	11,25
Europa	21,47
Regno Unito	3,48
Europa Occidentale - Euro	8,30
Europa Occidentale - Non Euro	2,39
Europa dell'Est	1,32
Africa	2,95
Medio Oriente	3,04
Asia	48,53
Giappone	3,22
Australasia	0,00
Asia - Paesi Sviluppati	21,33
Asia - Emergente	23,99

Anagrafica

Società di Gestione	Capital International Management Company	Patrimonio Classe (Mln)	137,86 SGD	Investimento Min. Ingresso	-
	Sàrl	(08/05/2026)		Investimento Min. Successivo	-
Telefono	-	Domicilio	LUSSEMBURGO	T.E.R.	0,95%
Web	-	Valuta del Fondo	USD	Spese correnti	0,95%
Data di Partenza	28/10/2016	UCITS	Si	Commissione di incentivo	0,00%
Nome del Gestore	Christopher Thomsen	Inc/Acc	Acc		
		ISIN	LU1481181599		

Capital Group New World Fund (LUX) Z

Winnie Kwan
Bradford Freer
Carl Kawaja
Lisa Thompson
Tomonori Tani
Kirstie Spence
Akira Shiraishi
Piyada Phanaphat
Dawid Justus
Matt Hochstetler
Saurav Jain

Data Inizio Gestione

01/01/2021

NAV ^(08/05/2026)

USD 25,58

Patrimonio Netto (Mln)

682,66 USD

^(31/03/2026)