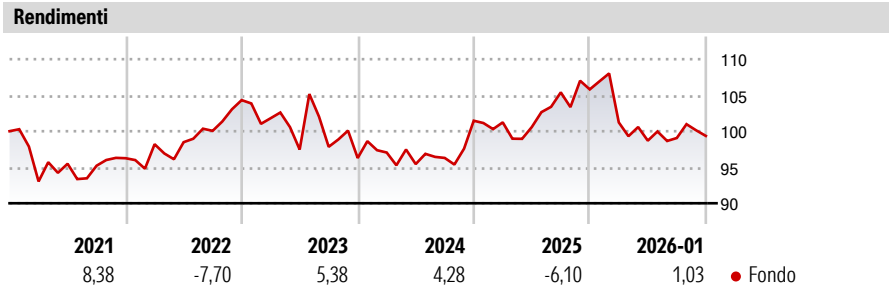


Franklin Diversified Conservative Fund A(acc) SGD-H1

<b>Categoria Morningstar™</b>	<b>Benchmark Morningstar</b>	<b>Benchmark Dichiarato</b>	<b>Morningstar Rating™</b>
Bilanciati Altro	Not Categorized Usato nel Report	Custom EURIBOR 3-Month + 2%	Senza rating

**Obiettivo d'Investimento Dichiarato**

Il Fondo investe prevalentemente in altri fondi comuni gestiti da Franklin Templeton Investments o da altri gestori patrimoniali, fornendo esposizione a titoli azionari e di debito di qualsiasi paese o tipo di emittente e, direttamente o indirettamente (mediante, tra gli altri, fondi comuni, strumenti derivati o note di partecipazione), in titoli di debito di qualsiasi paese o tipo di emittente (compresi titoli a basso rating o non investment grade, titoli di debito insolventi, titoli convertibili o contingentemente convertibili e titoli di debito in sofferenza) e in titoli azionari di qualsiasi paese o tipo di emittente, con un'esposizione lunga netta complessiva massima del 40% (diretta o indiretta) verso azioni e titoli correlati alle azioni.



**Misure di Rischio**

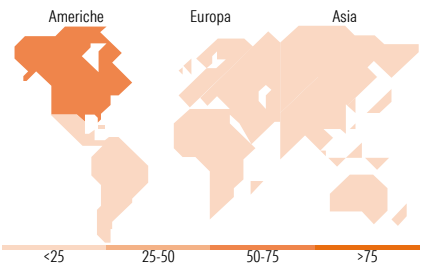
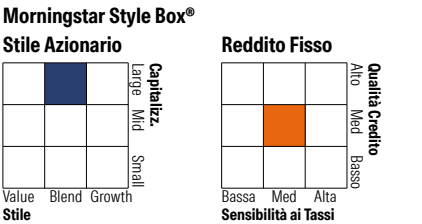
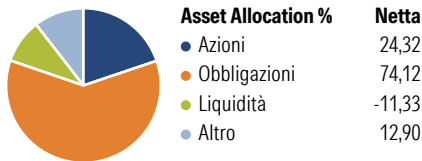
3Y Alpha	-	3Y Sharpe Ratio	-0,32
3Y Beta	-	3Y Std Dev	6,80
3Y R-Squared	-	3Y Risk	-
3Y Info Ratio	-	5Y Risk	-
3Y Tracking Error	-	10Y Risk	-

Rend. Cumulati %	Fondo
3-Mesi	0,33
6-Mesi	1,64
1-Anno	-7,48
3-Anni Ann.ti	0,49
5-Anni Ann.ti	0,74
10-Anni Ann.ti	-

Rendimenti aggiornati al 10/02/2026

Rendimenti	Q1	Q2	Q3	Q4
<b>Trimestrali %</b>				
2026	-	-	-	-
2025	-4,34	-2,50	0,37	0,30
2024	-0,23	-0,65	4,80	0,39
2023	0,79	-1,65	0,89	5,37
2022	-2,41	-4,27	0,38	-1,58

Portafoglio 31/12/2025



**Titoli principali**

Nome	Settore	%
MSCI World USD Net Total...	—	5,69
Franklin Cat Bond Y YInc USD	—	3,97
TOTAL RETURN SWAP INDEX TRS...	—	2,89
Italy (Republic Of) 2.8%	—	2,61
Germany (Federal Republic...	—	2,18
France (Republic Of) 2.75%	—	2,10
Franklin EM Corp Dbt Y Mdis...	—	2,01
Spain (Kingdom of) 1.4%	—	2,00
France (Republic Of) 5.5%	—	1,88
TOTAL RETURN SWAP INDEX TRS...	—	1,82
% Primi 10 Titoli sul Patrimonio		27,16
Numero Complessivo di Titoli Azionari		148
Numero Complessivo di Titoli Obbligazionari		84

Distribuzione Settoriale %	Fondo
🔄 Ciclico	26,94
📈 Sensibile	55,32
📉 Difensivo	17,74

**Fixed Income Sector Weightings %**

	Fondo
🏛️ Governativo	69,99
⚙️ Societario	48,05
🏠 Cartolarizzazioni	0,00
🏢 Enti Locali	0,00
📄 Liquidità ed equivalenti	-18,13
📑 Derivati	0,09

Ripartizione Geografica %	Fondo
<b>America</b>	<b>68,39</b>
Stati Uniti	65,04
Canada	3,18
America Latina e Centrale	0,17
<b>Europa</b>	<b>13,09</b>
Regno Unito	1,26
Europa Occidentale - Euro	8,40
Europa Occidentale - Non Euro	1,37
Europa dell'Est	0,00
Africa	0,00
Medio Oriente	2,05
<b>Asia</b>	<b>18,52</b>
Giappone	5,45
Australasia	0,96
Asia - Paesi Sviluppati	7,09
Asia - Emergente	5,02

Anagrafica

Società di Gestione	Franklin Templeton International Services S.à r.l.	Patrimonio Classe (Mln)	0,00 SGD	Investimento Min. Ingresso	1.000 USD
		(10/02/2026)		Investimento Min. Successivo	1.000 USD
Telefono	+352 46 66 67 212	Domicilio	LUSSEMBURGO	T.E.R.	1,43%
Web	www.franklintempleton.lu	Valuta del Fondo	SGD	Spese correnti	1,45%
Data di Partenza	21/10/2016	UCITS	Si	Commissione di incentivo	-
Nome del Gestore	-	Inc/Acc	Acc		
Data Inizio Gestione	01/10/2022	ISIN	LU1496349918		

# Franklin Diversified Conservative Fund A(acc) SGD-H1

NAV <sup>(10/02/2026)</sup>	SGD 10,29
Patrimonio Netto (Mln)	54,80 EUR
<sup>(31/12/2025)</sup>	