

Franklin Diversified Dynamic Fund A(acc) SGD-H1

Categoria Morningstar™

Bilanciati Altro

Benchmark Morningstar

Not Categorized
Usato nel Report

Benchmark Dichiarato

Custom EURIBOR 3-Month + 5%

Morningstar Rating™

Senza rating

Obiettivo d'Investimento Dichiarato

Il Fondo si prefigge di generare reddito e aumentare il valore dei suoi investimenti a lungo termine proponendosi come obiettivo un tasso di rendimento annuale medio del 5% (al netto delle commissioni) superiore a quello del tasso EURIBOR (Euro Interbank Offered Rate), per un periodo di tre anni consecutivi. Il Fondo si prefigge di conseguire il suo obiettivo con una fluttuazione annualizzata (volatilità) della quotazione azionaria del Fondo compresa tra l'8% e l'11%. Non può essere fornita alcuna garanzia che il Fondo consegua il suo obiettivo di rendimento, né che resterà nella gamma di volatilità mirata.

Misure di Rischio

3Y Alpha	-	3Y Sharpe Ratio	0,52
3Y Beta	-	3Y Std Dev	11,42
3Y R-Squared	-	3Y Risk	-
3Y Info Ratio	-	5Y Risk	-
3Y Tracking Error	-	10Y Risk	-

Rendimenti



Rend. Cumulati %

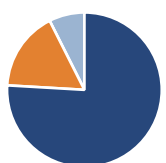
Periodo	Fondo
3-Mesi	4,03
6-Mesi	6,42
1-Anno	12,18
3-Anni Ann.ti	8,60
5-Anni Ann.ti	8,71
10-Anni Ann.ti	-

Rendimenti aggiornati al 11/05/2026

Rendimenti

Periodo	Q1	Q2	Q3	Q4
2026	0,18	-	-	-
2025	-6,45	-2,23	3,55	1,45
2024	4,76	2,16	3,04	4,21
2023	1,82	0,53	1,24	5,53
2022	0,31	-4,58	1,48	0,81

Portafoglio 31/03/2026



Asset Allocation %

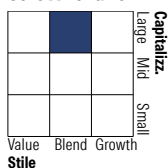
- Azioni
- Obbligazioni
- Liquidità
- Altro

Netta

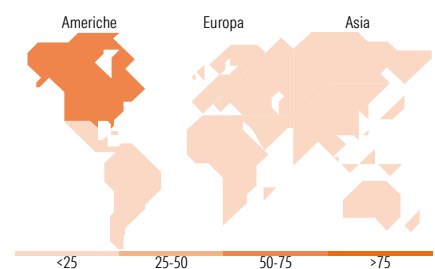
75,92
16,65
0,00
7,43

Morningstar Style Box®

Stile Azionario



Reddito Fisso



Titoli principali

Nome	Settore	%
Samsung Electronics Co Ltd	📱	3,63
Credit Agricole Group	—	3,63
Franklin Cat Bond Y Acc USD	—	2,76
Alphabet Inc Class A	📱	2,62
Johnson & Johnson	🏥	2,35
NVIDIA Corp	📱	2,23
Apple Inc	📱	2,10
General Motors Co	🚗	1,85
Meta Platforms Inc Class A	📱	1,75
ING Groep NV	🏦	1,73
% Primi 10 Titoli sul Patrimonio		24,65
Numero Complessivo di Titoli Azionari		140
Numero Complessivo di Titoli Obbligazionari		87

Distribuzione Settoriale %

Settore	Fondo
🔄 Ciclico	25,89
📈 Sensibile	57,06
🛡️ Difensivo	17,05

Fixed Income Sector Weightings %

Settore	Fondo
🏛️ Governativo	41,70
🏢 Societario	58,29
🏠 Cartolarizzazioni	0,00
🏘️ Enti Locali	0,00
🏦 Liquidità ed equivalenti	0,14
📄 Derivati	-0,13

Ripartizione Geografica %

Regione	Fondo
America	66,25
Stati Uniti	63,19
Canada	2,91
America Latina e Centrale	0,15
Europa	13,05
Regno Unito	1,24
Europa Occidentale - Euro	8,73
Europa Occidentale - Non Euro	1,38
Europa dell'Est	0,00
Africa	0,00
Medio Oriente	1,70
Asia	20,70
Giappone	6,33
Australasia	0,95
Asia - Paesi Sviluppati	9,47
Asia - Emergente	3,96

Anagrafica

Società di Gestione	Franklin Templeton International Services S.à r.l.	Patrimonio Classe (Mln)	0,02 SGD	Investimento Min. Ingresso	1.000 USD
Telefono	+352 46 66 67 212	Domicilio	LUSSEMBURGO	Investimento Min. Successivo	1.000 USD
Web	www.franklintempleton.lu	Valuta del Fondo	SGD	T.E.R.	1,73%
Data di Partenza	21/10/2016	UCITS	Si	Spese correnti	1,74%
Nome del Gestore	-	Inc/Acc	Acc	Commissione di incentivo	-
Data Inizio Gestione	01/10/2022	ISIN	LU1496350502		
NAV (11/05/2026)	SGD 16,74				

Franklin Diversified Dynamic Fund A(acc) SGD-H1

Patrimonio Netto (Mln) 168,06 EUR

(31/03/2026)